


Or.0057.1.2022

RAPORT O STANIE GMINY CHOJNICE za 2021 rok



CHOJNICE, MAJ 2022 ROK

Spis treści

I.	Wstęp	5
II.	Ogólna charakterystyka gminy	5
III.	Informacje finansowe	8
1.	Stan finansów gminy	8
2.	Wykonanie budżetu Gminy Chojnice za 2021 rok	8
3.	Wykonanie wydatków inwestycyjnych i majątkowych	14
4.	Wieloletnia prognoza finansowa	17
IV.	Informacja o stanie mienia komunalnego	17
V.	Informacja o realizacji polityk, programów i strategii	22
1.	Strategia Rozwoju Gminy Chojnice na lata 2021 – 2030	22
2.	Programu współpracy Gminy Chojnice z organizacjami pozarządowymi (...) na 2021 rok	26
3.	„Program opieki nad zwierzętami bezdomnymi oraz zapobiegania bezdomności zwierząt na terenie gminy Chojnice na rok 2021”	26
4.	„Program Ochrony Środowiska dla Gminy Chojnice na lata 2019-2022 z perspektywą do roku 2026	27
5.	Program „Czyste powietrze”	28
6.	Gminny Program Profilaktyki i Rozwiązywania Problemów Alkoholowych i Narkomanii w 2021 roku	28
7.	Program usuwania wyrobów zawierających azbest dla Gminy Chojnice na lata 2009 – 2023	30

8.	Gminny programu dotacji dla spółek wodnych obiektowych	30
9.	Gminny program budowy i finansowania przydomowych oczyszczalni ścieków oraz szczelnych zbiorników bezodpływowych na terenie gminy Chojnice	31
10.	Program wspierania rodziny w Gminie Chojnice na lata 2019 – 2021	32
11.	Program przeciwdziałania przemocy w rodzinie oraz ofiar przemocy w rodzinie w Gminie Chojnice na lata 2021 – 2025	38
12.	Studium uwarunkowań i kierunków przestrzennego zagospodarowania gminy Miejscowe plany zagospodarowania przestrzennego	39
13.	Program gospodarowania mieszkaniowym zasobem Gminy Chojnice na lata 2021 – 2026	39
14.	Gminny Program Opieki nad Zabytkami Gminy Chojnice na lata 2021-2024	40
15.	Wieloletni plan rozwoju i modernizacji urządzeń wodociągowych i kanalizacyjnych	42
VI.	Realizacja uchwał Rady Gminy w Chojnicach w 2021 roku	43
1.	Omówienie ogólne	43
2.	Zestawienie szczegółowe	43
VII.	Część analityczna - efekty działań prowadzonych w 2021 roku	54
1.	Ład przestrzenny	54
2.	Oświata i edukacja	57
3.	Pomoc społeczna	61
4.	Kultura	79
5.	Sport i rekreacja	85

6.	Turystyka	87
7.	Aktywność obywatelska	88
8.	Ochrona zdrowia	94
VIII.	Podsumowanie	95



I. Wstęp

Szanowni Mieszkańcy Gminy Chojnice!

„Raport o stanie Gminy Chojnice za 2021 rok”, który przedstawiam, jest dokumentem podsumowującym działalność Gminy Chojnice i podległych jej jednostek organizacyjnych w minionym roku. Jak dotychczas powstały raporty o stanie gminy za rok 2018, 2019 i 2020. Przypomnę, że w związku z wprowadzoną na początku 2018 roku nowelizacją ustawy o samorządzie gminnym (t.j. – Dz. U. z 2022 r. poz. 559), a dokładnie zgodnie z art. 28 aa ust. 1 ww. ustawy **wójt co roku do dnia 31 maja przedstawia radzie gminy raport o stanie gminy**. Jak wskazuje art. 28 aa ust. 2 ustawy opracowany dokument obejmuje *podsumowanie działalności wójta w roku poprzednim, w szczególności realizację polityk, programów i strategii, uchwał rady gminy i budżetu obywatelskiego*.

Mam nadzieję, że informacje zawarte w niniejszym dokumencie posłużą Mieszkańcom Gminy Chojnice do zwiększenia wiedzy na temat funkcjonowania samorządu gminnego, a także staną się podstawą do prowadzenia dialogu na temat przyszłości gminy.

Zatem nie tylko wypełniając ustawowy obowiązek, ale także dbając o jakość życia naszej wspólnoty przedkładam niniejszy raport o stanie Gminy Chojnice za 2021 rok i gorąco zachęcam Mieszkańców do dyskusji.

II. Ogólna charakterystyka Gminy Chojnice

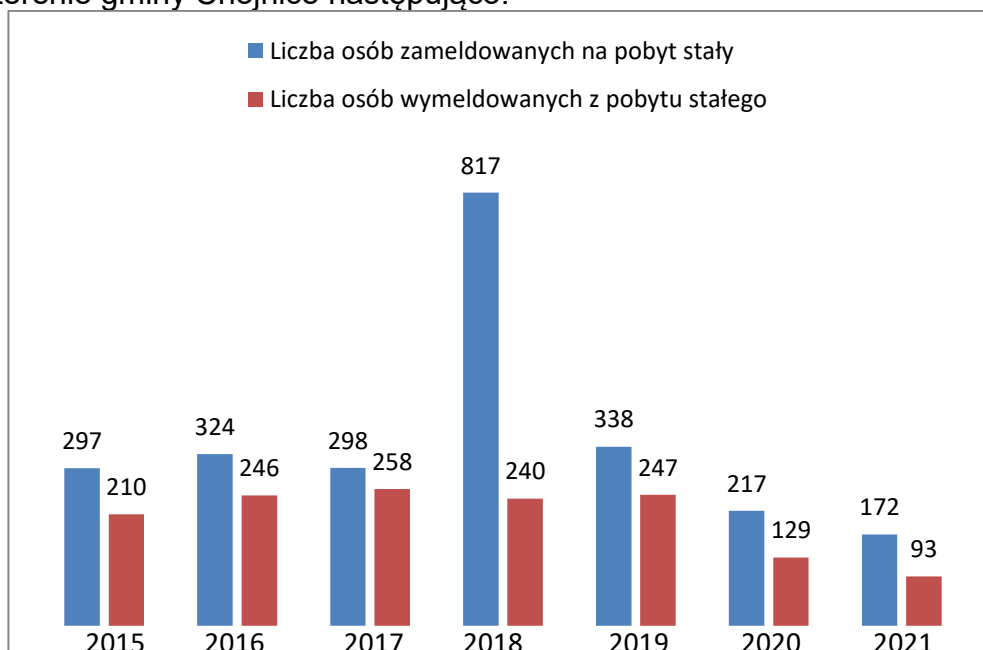
Gmina Chojnice leży w Borach Tucholskich w południowo - zachodniej części województwa pomorskiego w Powiecie Chojnickim. Graniczy z miastem Chojnice oraz gminą Czersk, gminą Brusy, gminą Konarzyny i Człuchów oraz gminami: Tuchola, Kęsowo i Kamień Krajeński. Sieć osadniczą w gminie tworzy 81 miejscowości, z czego 34 stanowią siedzibę sołectw. W minionym roku zwiększyła się liczba mieszkańców w 17 sołectwach. Największy przyrost mieszkańców odnotowano w sołectwach: Charzykowy (+59), Chojniczki (+49), Klawkowo (+22), Pawłowo (+16), Nowa Cerkiew (+12). W porównaniu do 2020 roku zmniejszyła się liczba mieszkańców w 16 sołectwach. Największy spadek odnotowano w sołectwie Ciechocin, gdzie ubyłoby 20 mieszkańców, a w sołectwie Ogorzeliny 19. Nie zmieniła się liczba mieszkańców w sołectwie Swornegacie.

Powierzchnia gminy wynosi 45.821 ha (458,21 km²), w tym: użytki rolne - 48,52%, grunty leśne oraz zadrzewione i zakrzewione - 39,27%, grunty pod wodami - 7,07%. Centralna i południowa część gminy o charakterze rolniczym są gęściej zaludnione (ok. 85% ludności) od części północnej gminy, gdzie dominują w użytkowaniu lasy, a działalność turystyczna odgrywa istotną rolę w gospodarce. Południowa część to teren wysoczyzny morenowej. Gleby są tu bardzo urodzajne i już w średniowieczu rozwinęło się rolnictwo, które dominuje tutaj i obecnie. Środkowa i północna część gminy posiada wysoką wartość przyrodniczą i doskonałe warunki do rozwoju różnorodnych form wypoczynku.

Na terenie gminy Chojnice działają trzy wiejskie domy kultury, 14 świetlic oraz biblioteka gminna funkcjonujące w strukturze Gminnego Ośrodka Kultury z siedzibą w Chojnicach. Zadania z zakresu edukacji publicznej realizowane są przez dziesięć szkół podstawowych. Zadania z zakresu ochrony zdrowia realizowane są przez

Samodzielną Publiczną Przychodnię Wiejską Gminy Chojnice, w skład której wchodzi ośrodek centralny, który mieści się w Chojnicach oraz filie.

Na koniec 2021 roku w gminie Chojnice zameldowanych było na pobyt stały **19095 osób**. W 2021 roku na pobyt stały zameldowały się 172 osoby, a wymeldowały się 93 osoby, a w poszczególnych latach 2015 – 2021 kształtowało się to na terenie gminy Chojnice następująco:



Demografię w poszczególnych sołectwach Gminy Chojnice w latach 2015-2021 przedstawia poniższe zestawienie tabelaryczne:

SOŁECTWO	OGÓLNA LICZBA MIESZKAŃCÓW W LATACH (stałe zameldowanie)							Różnica w latach 2015-2021
	2015	2016	2017	2018	2019	2020	2021	
Angowice	287	284	287	286	290	285	279	-8
Charzykowy	1740	1818	1865	1891	1924	1988	2047	307
Chojnaty	224	225	219	210	216	214	212	-12
Chojniczki	1088	1128	1159	1206	1285	1339	1388	300
Ciechocin	511	507	513	515	499	496	476	-35
Czarłomie-Jarcewo	352	343	337	342	341	347	343	-9
Doręgowice	314	321	317	320	325	325	322	8
Funka	180	176	179	183	179	177	180	0
Gockowice-Objezierze	283	283	286	283	281	282	292	9
Granowo	189	197	208	211	213	211	215	26
Klawkowo	405	416	433	433	449	465	487	82
Kłosnowo	182	167	158	155	154	156	149	-33
Kłodawa	326	320	321	328	328	332	337	11
Kopernica	76	73	70	65	64	61	57	-19
Krojanty	558	561	562	567	591	585	591	33

Kruszka	333	328	333	334	332	331	330	-3
Lichnowy	1298	1326	1321	1311	1323	1316	1317	19
Lotyń	354	351	360	368	379	385	381	27
Moszczenica	174	172	173	175	177	172	180	6
Nieżychowice	769	771	771	774	763	750	740	-29
Nowa Cerkiew	821	835	845	873	900	928	940	119
Nowe Ostrowite	308	305	301	295	282	273	266	-42
Nowy Dwór - Coidanki	346	337	344	333	328	335	328	-18
Ogorzeliń	1170	1162	1162	1159	1160	1166	1147	-23
Ostrowite	504	509	501	495	492	490	483	-21
Pawłowo	911	914	929	944	966	982	998	87
Pawłówko- Lipienice	605	615	611	628	630	634	640	35
Powałki	435	450	646	487	490	490	491	56
Raślawki	235	229	232	240	237	236	241	6
Silno	1028	1040	1046	1038	1016	1008	1016	-12
Sławęcín	529	531	546	563	557	546	541	12
Swornegacie	1126	1138	1135	1155	1177	1175	1175	49
Topole	227	226	224	230	248	266	272	45
Zbeniny	216	218	224	230	230	236	234	18
RAZEM GMINA	18104	18276	18436	18636	18826	18982	19095	991

Z danych zawartych w powyższym zestawieniu wynika, że liczba osób zameldowanych na pobyt stały wzrosła w Gminie Chojnice w roku 2021 o **113 osób**. Demografia Gminy Chojnice w 2021 roku według ekonomicznych grup wiekowych przedstawia się następująco:

Grupy wiekowe (osób zameldowanych na pobyt stały)	Płeć		Razem
	mężczyźni	kobiety	
Wiek przedprodukcyjny	2362	2139	4501
Wiek produkcyjny	6091	5347	11438
Wiek poprodukcyjny	1143	2013	3156
Zameldowanie stałe	9596	9499	19095
Wiek 0-2	377	343	720
Wiek 3-6	529	477	1006
Wiek 7-12	798	727	1525
Wiek 13-15	424	373	797
Wiek 16-18	360	339	699
Wiek 19-29	1383	1333	2716
Wiek 30-39	1506	1431	2937
Wiek 40-49	1395	1393	2788

Wiek 50-59	1134	1074	2208
Wiek 60-69	1053	1067	2120
Wiek 70 lat i więcej	643	936	1579
Wiek 80 lat i więcej	172	378	550
Zgony	102	73	175
Urodzenia	109	100	209

III. Informacje finansowe

1. Stan finansów gminy

1. Udział dochodów własnych w dochodach ogółem
 - 1) dochody własne – 30.468.849,- zł (26,5 %);
 - 2) dochody ogółem – 115.011.085,- zł.
2. Udział wydatków majątkowych w wydatkach ogółem:
 - 1) wydatki majątkowe – 38.621.953,- zł (27,6%);
 - 2) wydatki ogółem – 139.744.692,- zł.
3. Zadłużenie ogółem
 - 1) na dzień 31.12.2017 r. - 36.437.720,- zł - 39,61%
 - 2) na dzień 31.12.2018 r. - 42.257.240,- zł - 45,06%
 - 3) na dzień 31.12.2019 r. - 38.987.240,- zł - 35,1%
 - 4) na dzień 31.12.2020 r. - 33.217.240,- zł - 16,6%
 - 5) na dzień 31.12.2021 r. - 27.173.240,- zł - 24,1%
4. Poziom wolnych środków na dzień 31.12.2021 r. po odliczeniu obsługi zadłużenia wynosi 27.906.938,- zł (wolne środki 28.298.294,- zł - 391.356,- zł = 27.906.938,- zł).

2. Wykonanie budżetu Gminy Chojnice za 2021 rok

Budżet Gminy Chojnice na 2021 rok został opracowany w oparciu o wskaźniki wzrostu, których wysokość została określona w stosunku do przewidywanego wskaźnika inflacji. Ustalona wysokość dochodów była oparta na analizie wykonania w porównywalnych źródłach dochodów za 2020 rok przy uwzględnieniu informacji Ministra Finansów o wysokości subwencji ogólnej, podatku dochodowego od osób fizycznych oraz informacji Wojewody Pomorskiego o wysokości dotacji celowej na zadania z zakresu administracji rządowej.

Tak opracowany budżet w poszczególnych działach gospodarki narodowej przyjęty został uchwałą nr XXI/341/2020 Rady Gminy w Chojnicach w dniu 30 grudnia 2020 r., w której ustalono budżet po stronie dochodów w wysokości **98.926.841 zł**, a po stronie wydatków w wysokości **147.882.841,- zł**. Rozchody określono w wysokości **6.044.000,- zł**.

Realizując budżet w 2021 roku, w celu zapewnienia prawidłowej relacji między dochodami a wydatkami, dokonywano systematycznych ocen realizacji budżetu. W uzasadnionych przypadkach dokonywano zmian w budżecie, na które składało się 9 uchwał Rady Gminy w Chojnicach oraz 22 zarządzenia Wójta Gminy Chojnice zapobiegając w ten sposób przekroczenia planu wydatków. Prowadzono także stały

nadzór i kontrolę nad celowością, efektywnością i gospodarnością wydatkowania środków na realizację zadań bieżących i inwestycyjnych.

W konsekwencji na wniosek Wójta Rada Gminy w Chojnicach poprzez stosowne uchwały zwiększyła plan dochodów budżetowych o kwotę 14.912.150,- zł, a plan wydatków budżetowych o kwotę 17.137.275,- zł. Plan przychodów ustalono na kwotę 57.115.925,- zł z tytułu wolnych środków 33.217.240,- zł oraz nadwyżki z lat ubiegłych 23.898.685,- zł. Plan rozchodów zmienił się i po zmianach wyniósł 5.934.800,- zł. Stan długu na koniec roku 2021 stanowił kwotę 27.173.240,- zł. Nie odnotowano zobowiązań wymagalnych.

Wynik finansowy za 2021 rok wyniósł **(-) 24.733.607,- zł** przy planowanym (-) 51.181.125,- zł. Biorąc pod uwagę rozliczenia finansowe z Urzędami Skarbowymi i Ministrem Finansów z tytułu udziału w podatku dochodowym od osób fizycznych oraz spłatę pożyczek i kredytów, a także oszczędną gospodarkę (niższe kwoty po przetargach niż planowane), budżet zamknął się nadwyżką środków (wolne środki w wysokości 27.173.240,-zł oraz nadwyżką z lat ubiegłych 1.125.054,- zł). Razem (-) 24.733.607,- zł + 58.966.701,- zł – 5.937.800,- zł) = 28.298.294,- zł.

Wykonanie budżetu Gminy Chojnice za 2021 rok w liczbach z podziałem na:

1. Wykonanie dochodów (115.011.085,- zł) – 101,0%

w tym:

dynamika PIT

- 2016 r.	- 10.065.233,- zł	udział	37,79%
- 2017 r.	- 11.261.374,- zł	udział	37,89%
- 2018 r.	- 13.338.258,- zł	udział	37,98%
- 2019 r.	- 15.377.003,- zł	udział	38,08%
- 2020 r.	- 97.449.250,- zł	udział	48,98%
- 2021 r.	- 17.247.665,- zł	udział	14,9%

2. Wykonanie wydatków (139.744.692,- zł) – 84,7%

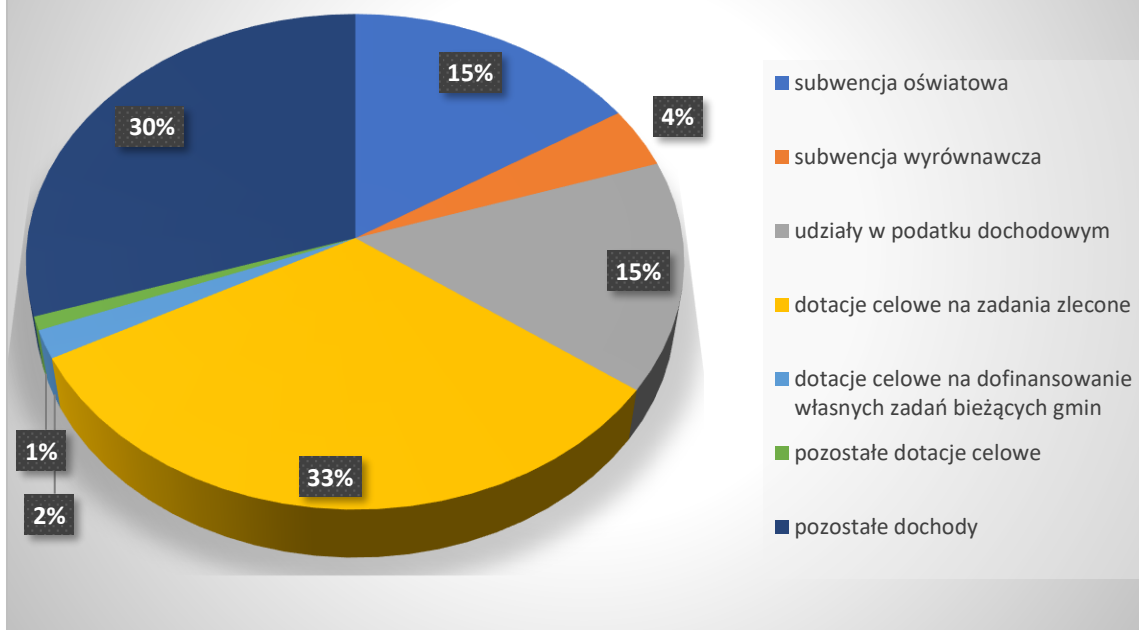
3. Wynik (nadwyżka/deficyt) operacyjny (-) 24.733.607,- zł

4. Dotacje rozwojowe pozyskane spoza budżetu gminy – UE – 76 586,- zł

5. Dochody z majątku - 1.576.727,- zł

W poniższych wykresach przedstawiono wykonanie dochodów dla Gminy Chojnice w 2021 roku, tj. według ważniejszych źródeł, jak również dokonano porównania ważniejszych dochodów gminy w latach 2017-2021 takich jak subwencja oświatowa, udziały w podatku dochodowym, subwencja wyrównawcza, dotacje, dotacje na projekty finansowane i współfinansowane z Unii Europejskiej.

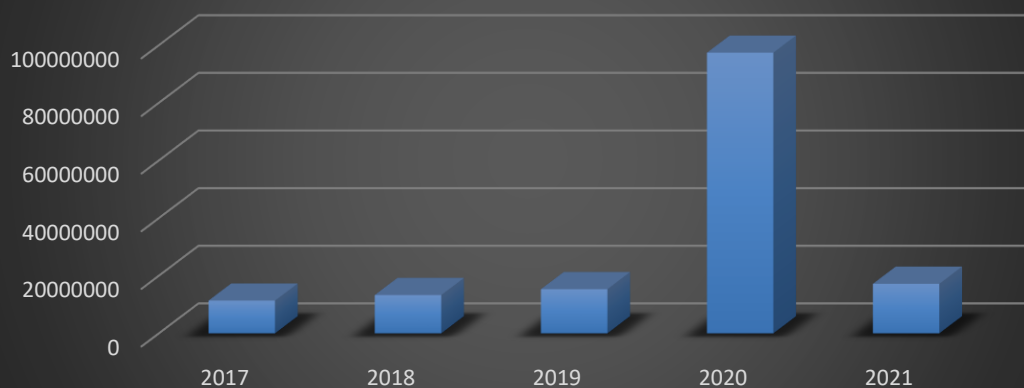
Wykonanie dochodów gminy za 2021 rok wg ważniejszych źródeł



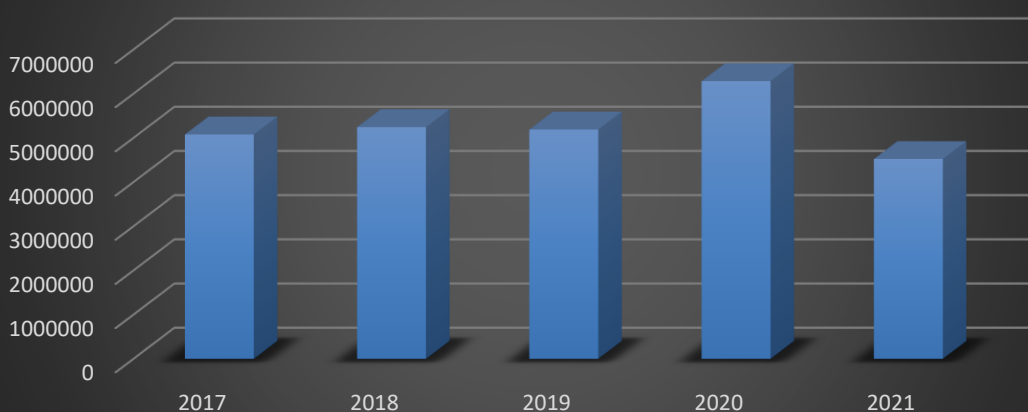
Porównanie ważniejszych dochodów Gminy Chojnice w latach 2017 - 2021



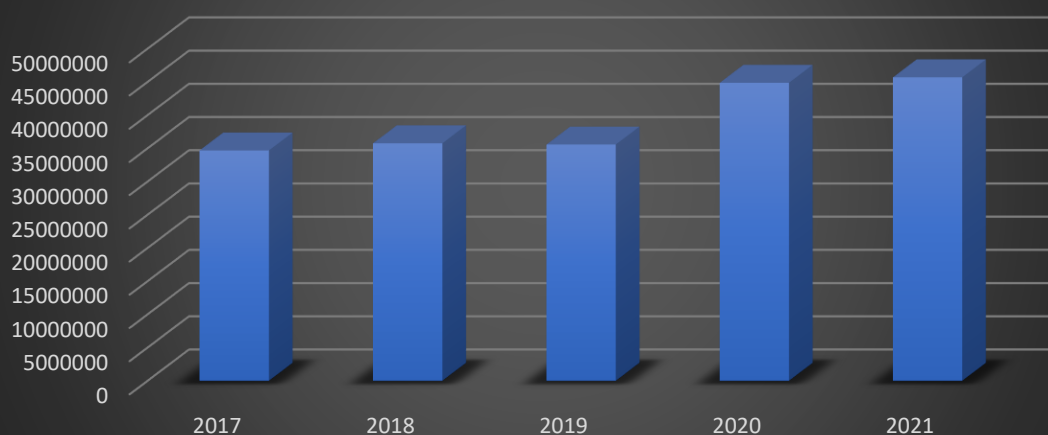
Udziały w podatku dochodowym

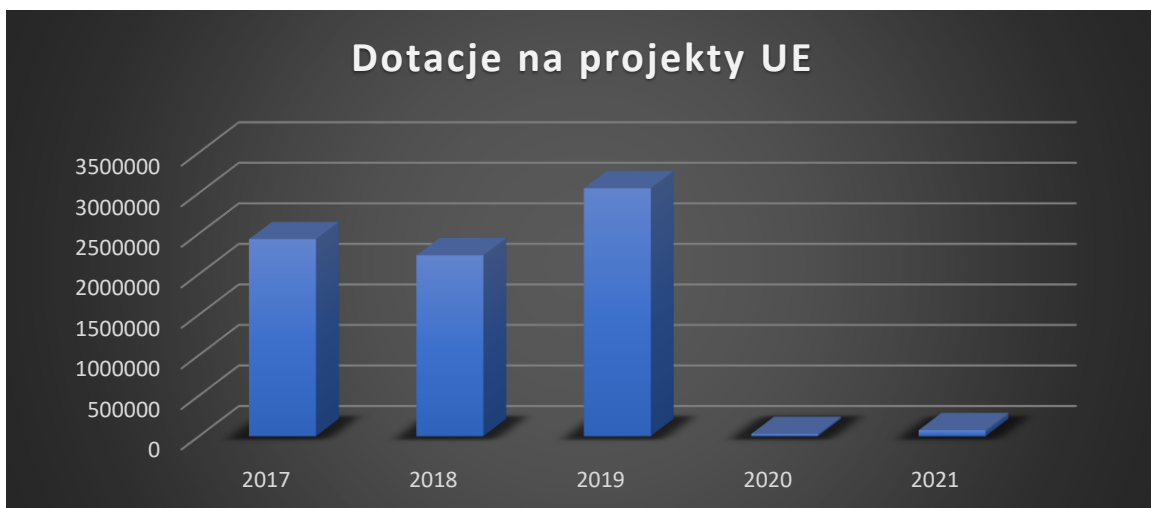


Subwencja wyrównawcza

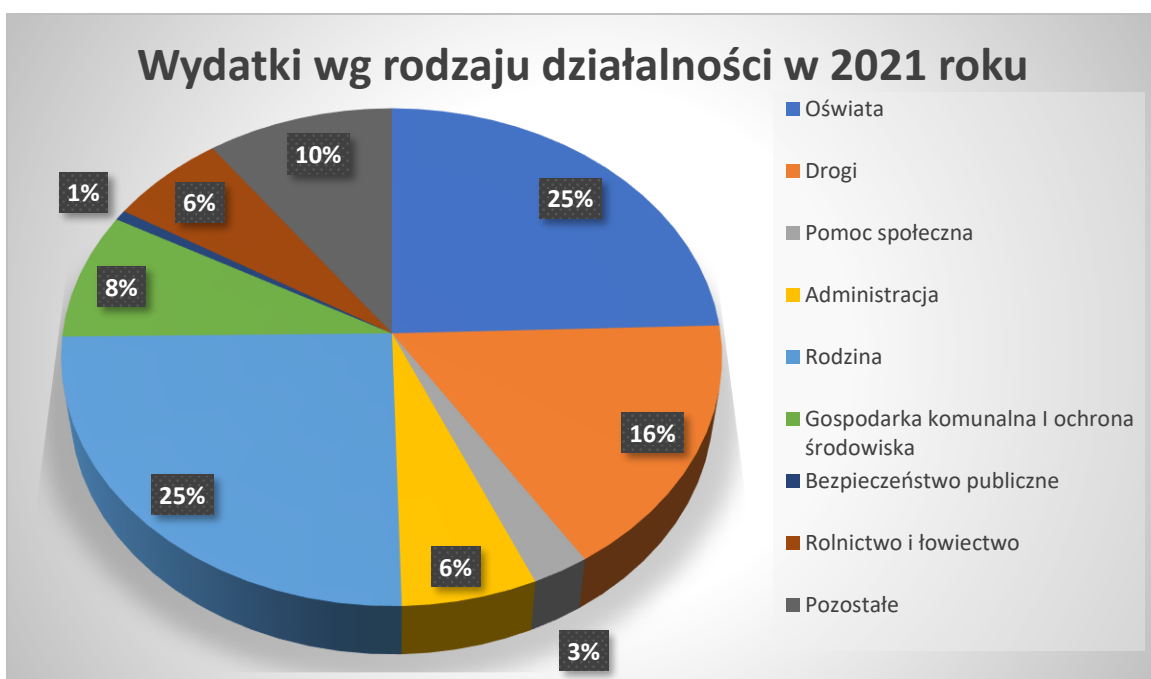


Dotacje

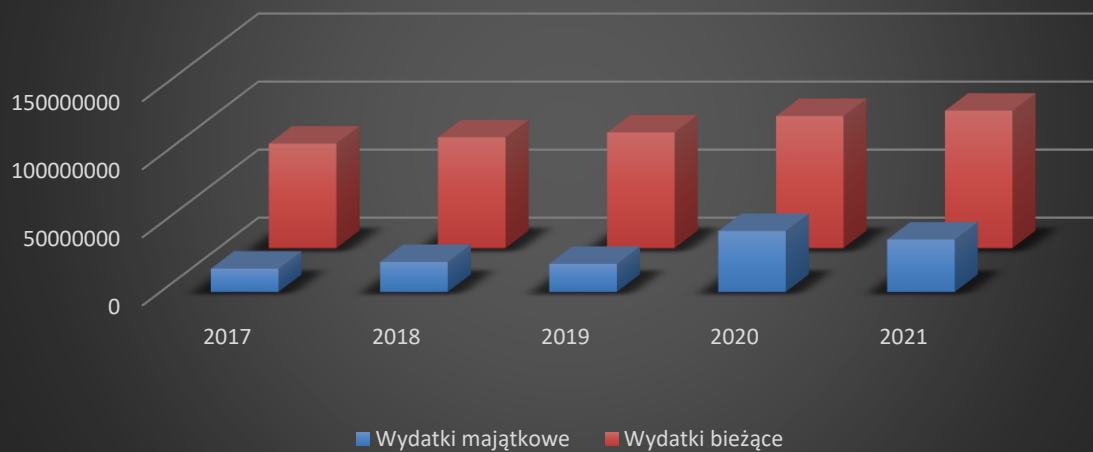




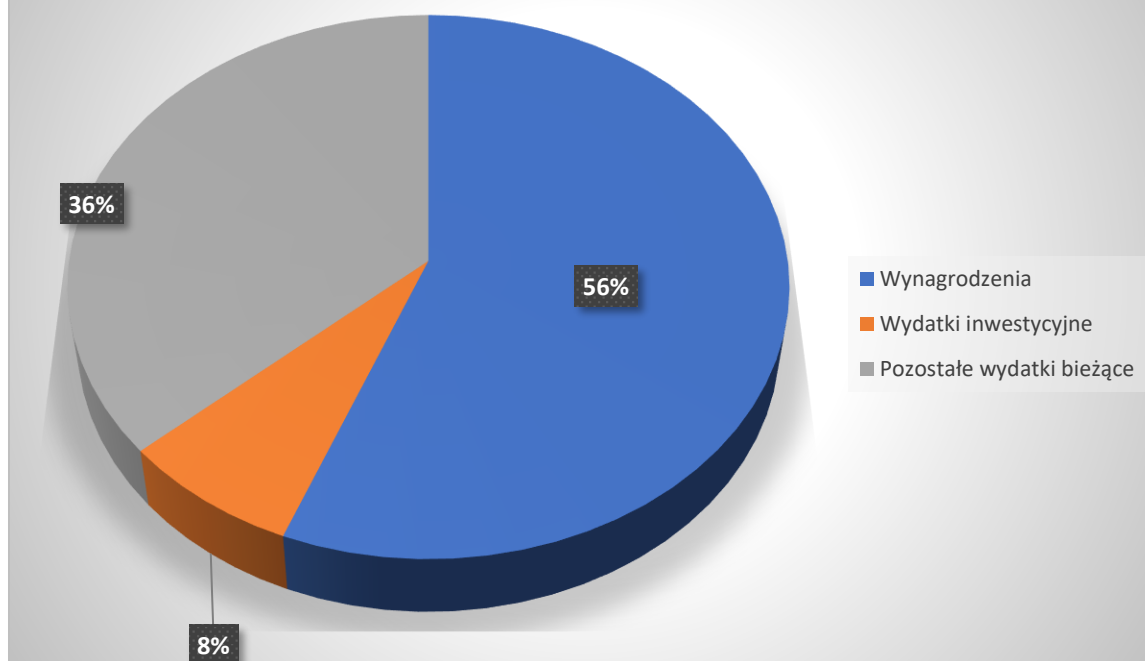
W poniższych wykresach przedstawiono wykonanie wydatków według rodzaju działalności w 2021 roku, jak również dokonano porównania wydatków majątkowych i bieżących Gminy Chojnice w latach 2017 – 2021 oraz poniesionych wydatków na oświatę.



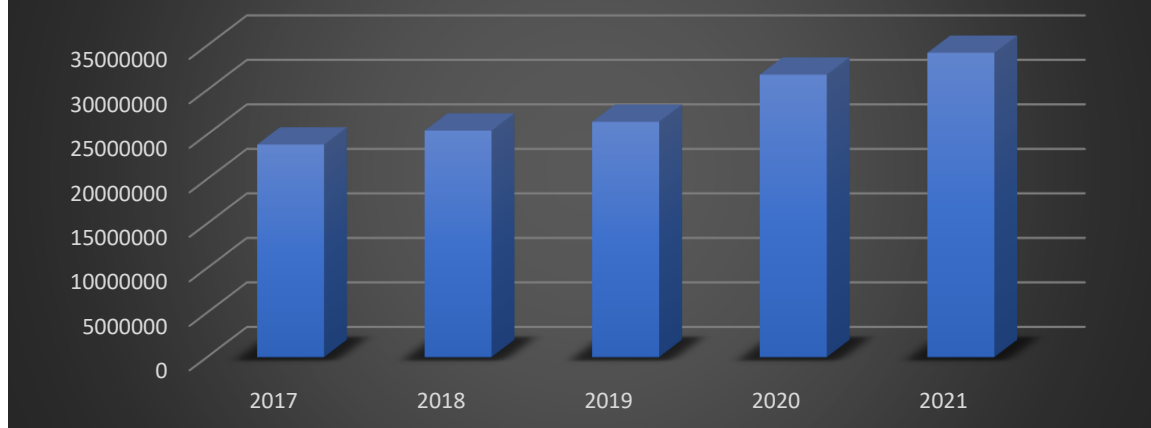
Porównanie wykonania wydatków w latach 2017 - 2021



Wydatki na oświatę w 2021 roku



Wydatki na oświatę w latach 2017-2021



3. Wykonanie wydatków inwestycyjnych i majątkowych

1) Wysokość wydatków majątkowych w stosunku do planu – 72,3%

- plan - 53.428.942,- zł
- wykonanie - 38.621.953,- zł

2) Podstawowe inwestycje zrealizowane w 2021 roku przedstawia poniższa tabela:

Lp.	Nazwa inwestycji	Wydatkowana kwota
1.	Pomorskie Szlaki Kajakowe Meandry Brdy i Chociny Rok 2020 - 709.310,- zł Rok 2021 - 120.054,- zł	829.364,-
2.	Rozbudowa SP Kłodawa i przebudowa wraz z infrastrukturą techniczną i zagospodarowaniem terenu oraz zakup pierwszego wyposażenia Rok 2020 - 3.017.818,- zł Rok 2021 - 1.674.214,- zł	4.692.032,-
3.	Budowa drogi transportu rolnego – przebudowa drogi Stawęcín – Lisia Góra	387.640,-
4.	Budowa drogi transportu rolnego w Doręgowicach	446.739,-
5.	Przebudowa i rozbudowa drogi gminnej Nr 239030G na odcinku od drogi gminnej Nr 236040G do skrzyżowania z ul. Handlową Lipienice Rok 2020 – 2.000,- zł Rok 2021 – 2.131.669,- zł	2.133.669,-
6.	Budowa drogi ul. Ogrody Charzykowy Rok 2020 - 10.500,- zł Rok 2021 - 940.708,- zł	951.208,-
7.	Budowa drogi Topole SSE	621.533,-
8.	Budowa chodnika w ciągu drogi gminnej Nr 236040G w m. Topole	143.158,-
9.	Budowa drogi ul. Pogodna Klawkowo	156.902,-
10.	Przebudowa drogi Zbeniny Klosnowo 867m + 701m	703.259,-

11.	Przebudowa drogi Klosnowo 484m	220.000,-
12.	Przebudowa drogi Doręgowice od DW212 do dz. Nr 242/1999m	466.409,-
13.	Przebudowa drogi gminnej Nr 239018 Cołdanki – Nieżychowice 850 m	411.785,-
14.	Przebudowa drogi gminnej Nr 2390009G w kierunku Moszczenicy – od skrzyżowania z droga Nr 239018G 650m	302.120,-
15.	Przebudowa drogi Kruszka – droga wew. od drogi gm. 239002G N.Cerkiew – Krojanty 650m	283.282,-
16.	Przebudowa drogi Kruszka – Jasnowo 600m	300.341,-
17.	Przebudowa drogi Kruszka dojazd od przejazdu kolejowego Nr 144/4 i 144/8 150m	68.294,-
18.	Przebudowa drogi Sławęcín – droga na żwirownię 215m	97.864,-
19.	Przebudowa drogi Sławęcín – droga polna na wyb. Pod Ostrowite 300m	136.586,-
20.	Przebudowa drogi Ogorzeliny dz. Nr 249 i 296/1 – droga gm. Nr 239010G 300m	134.496,-
21.	Przebudowa drogi Ogorzeliny Nad Szosą – droga wewnętrzna	93.923,-
22.	Przebudowa drogi Ciechocin ul. Cicha Nr 239015G dz. Nr 75 500m	209.024,-
23.	Przebudowa drogi Topole – Władysławek dz. 196 150m	72.600,-
24.	Przebudowa drogi gm. Funka Nr 2390021 odcinek od skrzyżowania z drogą powiatową Nr 2624G 850 m	378.917,-
25.	Przebudowa drogi Raclawki odcinek od drogi pow. nr 2628G dz. Nr 16 500m	229.652,-
26.	Przebudowa drogi Kłodawa – Rabusiewo dz. nr 248/1 i 255/1 999m	332.227,-
27.	Przebudowa drogi Kłodawa dz. Nr 119 odcinek od drogi pow. Kruszka Kłodawa 230m	110.000,-
28.	Przebudowa drogi Pawłowo odcinek Leśna – Brzozowa dz. Nr 216 720m	377.572,-
29.	Przebudowa drogi ul. Leśna odcinek od skrzyżowania z ul. Brzozową dz. Nr 220/1 390m	215.500,-
30.	Budowa drogi ul. Podgórna Swornegacie Rok 2020 - 54.191,- zł Rok 2021 - 2.475.962,- zł	2.530.153,-
31.	Budowa drogi ul. Piaskowa Swornegacie Rok 2020 - 31.260,- zł Rok 2021 - 1.823.609,- zł	1.854.869,-
32.	Budowa ul. Pszczelnej w Sławęcínie Rok 2020 - 219.580,- zł Rok 2021 - 310.752,- zł	530.332,- zł
33.	Przebudowa drogi gminnej Nr 236040G od wiaduktów nad linią kolejową do węzła Pawłowo Rok 2020 - 6.404.887,- zł Rok 2021 - 1.955.065,- zł	8.359.952,- zł

34.	Przebudowa drogi ponawałnicowej Kłodawa – Kruszka dz. 1409	384.757,- zł
35.	Przebudowa drogi ponawałnicowej Kruszka – Rytel	154.877,- zł
36.	Przebudowa drogi ponawałnicowej Kruszka – Krojanty 180m	58.798,- zł
37.	Przebudowa drogi ponawałnicowej Nowa Cerkiew – Kłodawa na odcinku od skrzyżowania z drogą krajową Nr 22 883m	247.325,- zł
38.	Przebudowa drogi ponawałnicowej Nowa Cerkiew – Kłodawa na odcinku od skrzyżowania z drogą krajową Nr 22 do istniejącej nawierzchni z płyt 905m	297.044,- zł
39.	Przebudowa drogi ponawałnicowej Nowa Cerkiew – Kłodawa na odcinku od skrzyżowania od istniejącej nawierzchni z płyt drogowych do istniejącej nawierzchni z płyt drogowych przy przejeździe kolejowym	248.986,- zł
40.	Przebudowa drogi Jeziorki – droga wewnętrzna DK22 na terenie dz. Nr 195 600m	273.173,- zł
41.	Przebudowa drogi wewnętrznej Lichnowy dz. nr 316 i 326 220m	106.997,- zł
42.	Przebudowa drogi wewnętrznej odnoga ul. Chojnickiej Lichnowy dz. Nr 20/1 280m	135.719,- zł
43.	Przebudowa dróg wewnętrznych wraz z pętlą autobusową w m. Topole	24.994,- zł
44.	Budowa parkingu w m. Charzykowy	703.759,- zł
45.	Budowa budynku WOPR Swornegacie Rok 2020 - 418.050,- zł Rok 2021 - 2.067.934,- zł	2.485.984,- zł
46.	Rozbudowa infrastruktury turystycznej przy plaży w Charzykowach	150.030,- zł
47.	Budowa obeliska św. Jana Pawła II na rondzie Pawłówko-Lipienice	67.731,- zł
48.	Wykonanie instalacji fotowoltaiki Szkoła Podstawowa w Charzykowach	144.001,- zł
49.	Wykonanie instalacji fotowoltaiki Szkoła Podstawowa w Ostrowitym	72.126,- zł
50.	Odwodnienie budynku Szkoły Podstawowej przebudowa wejść i elewacja budynku w m. Nieżychowice	259.763,- zł
51.	Rewitalizacja parku w m. Kruszka	10.500,- zł
52.	Budowa oświetlenia ulicznego Chojniczki	665.941,- zł
53.	Budowa punktu oświetleniowego Sławęcín	47.474,- zł
54.	Budowa boiska wielofunkcyjnego Nowa Cerkiew	1.425.381,- zł
RAZEM		36.746.762,-

W latach 2018 – 2021 na podstawowe inwestycje zrealizowane w Gminie Chojnice wydatkowano łącznie **94 422 320 zł**. Dla przypomnienia w 2020 roku była to kwota 27 209 664 zł, w 2019 roku: 14 764 174 zł i w 2018 roku: 15 701 720 zł.

Lp.	Najważniejsze dochody majątkowe	Wykonanie
1.	Dotacja z Urzędu Marszałkowskiego – budowa drogi transportu rolnego Lisia Góra Sławęcín	139.695,-
2.	Dotacja z Urzędu Marszałkowskiego – budowa drogi transportu rolnego Doręgowice	148.105,-
3.	Dotacja z budżetu państwa z przeznaczeniem na przebudowę drogi gminnej Nr 236040G od wiaduktów nad linią kolejową do węzła Pawłowo	300.000,-
4.	Dotacja z budżetu państwa z przeznaczeniem na przebudowę i rozbudowę drogi gminnej do skrzyżowania z ul. Handlową Lipienice	1.356.535,-
5.	Dotacja z budżetu państwa z przeznaczeniem na zagospodarowanie placu zieleni Nowe Ostrowite – sołectwo po PGR	200.000,-
6.	Dotacja z budżetu państwa z przeznaczeniem na budowę drogi na osiedlu Jedność w Silnie	300.000,-
7.	Dotacja z budżetu państwa na zakup sprzętu informatycznego dla szkół	591.900,-
8.	Dotacja z budżetu państwa na budowę boiska Nowa Cerkiew	334.300,-
RAZEM		3.370.535,-

4. Wieloletnia prognoza finansowa

Harmonogram spłat i obsługi zadłużenia

Lp.	Rok	Wydatki z tytułu poręczeń	Spłata pożyczek i kredytów	Wydatki na obsługę długu
1.	2021	43.116,-	5.934.800,-	500.000,-
2.	2022	163.840,-	5.853.240,-	500.000,-
3.	2023	163.840,-	4.920.000,-	500.000,-
4.	2024	392.140,-	6.450.000,-	500.000,-
5.	2025	289.789,-	4.800.000,-	500.000,-
6.	2026	254.169,-	4.000.000,-	500.000,-
7.	2027	254.169,-	1.150.000,-	500.000,-
8.	2028	254.169,-	-	200.000,-
9.	2029	254.169,-	-	100.000,-
10.	2030	254.169,-	-	100.000,-
11.	2031	254.169,-	-	100.000,-
12.	2032	254.169,-	-	100.000,-
13.	2033	254.540,-	-	100.000,-

IV. Informacja o stanie mienia komunalnego

Gminnym zasobem nieruchomości Gminy Chojnice gospodaruje Wójt Gminy Chojnice zgodnie z zasadami racjonalnej gospodarki, kierując się przy tym

zaspokajaniem potrzeb społeczności lokalnej i realizacją zadań publicznych. Niniejszy raport o stanie mienia Gminy Chojnice obejmuje okres od 01.01.2021r. – 31.12.2021r.

Zgodnie z ustawowym obowiązkiem, Wójt Gminy Chojnice ewidencjonuje mienie komunalne, aktualizując jego stan na bieżąco, w miarę zaistnienia zmiany (np. sprzedaży, zakupu, komunalizacji, podziału nieruchomości). Wójt Gminy Chojnice ewidencjonuje nieruchomości należące do gminnego zasobu nieruchomości, ale też nieruchomości stanowiące własność Gminy Chojnice i oddane w użytkowanie wieczyste innym podmiotom. Nabywanie nieruchomości na rzecz Gminy Chojnice następuje głównie poprzez: zakup, zamianę, darowiznę; komunalizację, nabywanie na podstawie decyzji administracyjnych; inne czynności prawne jak np. pierwokup, zasiedzenie. Do gminnego zasobu nabywane są nieruchomości służące realizacji zadań własnych oraz nieruchomości, które podlegają przejęciu na rzecz Gminy Chojnice z mocy prawa. Na powiększenie majątku gminnego wpływ mają również planowane do realizacji inwestycje. Zbyciu podlegają nieruchomości, które nie są niezbędne do realizacji celów publicznych, w szczególności poprzez sprzedaż, zamianę, darowiznę. Stan mienia Gminy Chojnice na początek i koniec okresu sprawozdawczego został przedstawiony poniżej:

WYKAZ GRUNTÓW KOMUNALNYCH GMINY CHOJNICE W/G STANU NA DZIEŃ 31.12.2021 r.

Lp.	Grupa użytku gruntowego	Nazwa użytku gruntowego	Ilość działek	Łączna powierzchnia działek (w m ²)
1	Użytki rolne	R- Grunty orne	555	1495351
2		S-R, S-Ł, S-Ps- Sady	2	5644
3		Ł- Łąki trwałe	43	155295
4		Ps- Pastwiska trwałe	50	161773
5		B-R, B-Ł, B-Ps- Grunty rolne zabudowane	19	18906
6		W- Rowy	14	20962
7	Grunty leśne zadrzewione i zakrzewione	Ls- Lasy	23	486286
8		Lz- Grunty zadrzewione i zakrzewione	10	24721
9		B- Tereny mieszkaniowe	55	54367
10		Ba- Tereny przemysłowe	7	67100
11		Bi- Inne tereny zabudowane	121	435805

12	Grunty zabudowane i zurbanizowane	Bp- Zurbanizowane tereny niezabudowane	20	164882
13		Bz- Tereny rekreacyjno-wypoczynkowe	50	162090
14		K- Użytki kopalne	1	29300
15		dr- Drogi	1280	3995087
16		Tk- Tereny kolejowe	1	3400
17		Ti- Inne tereny komunikacyjne	25	8578
18		Tp - grunty przeznaczone pod budowę dróg publicznych lub linii kolejowych	22	3667
19		Grunty pod wodami	Wp- Grunty pod wodami powierzchniowymi	1
20	Ws- Grunty pod wodami powierzchniowymi stojącymi		3	127975
21	Nieużytki	N- Nieużytki	43	166176
22	Tereny różne	Tr- Tereny różne	3	1429
Razem			2348	7 640 494

W okresie tym ilość nieruchomości należących do gminnego zasobu nieruchomości zmniejszyła się o 3 sztuki. Zmniejszeniu uległa również powierzchnia o 60 m². Zmniejszenie ilości nieruchomości wynika z przewagi różnych form zbycia nieruchomości z zasobu (głównie w formie sprzedaży) nad ich nabyciem (kupna, komunalizacji, nabycia na podstawie decyzji o zezwoleniu na realizację inwestycji drogowych). W minionym roku Gmina Chojnice przejęła 17 działek, za łączną cenę 829 635 zł, natomiast zbyła prawo własności 27 działek, za łączną kwotę 1 756 369 zł, w celu realizacji zadań budżetowych Gmina Chojnice dokonała też sprzedaży 6 lokali mieszkalnych, za kwotę 319 000 zł. W roku 2021 Gmina Chojnice na mocy decyzji Wojewody Pomorskiego skomunalizowała 2 nieruchomości. Do gminnego zasobu nieruchomości zaliczane jest także 48 nieruchomości o łącznej powierzchni 42,2289 ha, które znajdują się w użytkowaniu wieczystym Gminy Chojnice.

Zgodnie z art. 18 ust. 2 pkt 9 a) ustawy z dnia 8 marca 1990 r. o samorządzie gminnym (t.j. Dz. U. z 2022 r. poz. 559 z późn. zm.) nabywanie, zbywanie i obciążanie nieruchomości oraz ich wydzierżawianie lub wynajmowanie na czas oznaczony dłuższy niż 3 lata lub na czas nieoznaczony wymaga uchwały Rady Gminy. Uchwała ta jest wymagana również w przypadku, gdy po umowie zawartej na czas oznaczony do 3 lat strony zawierają kolejne umowy, których przedmiotem jest ta sama nieruchomość. Do czasu określenia zasad Wójt może dokonywać tych czynności wyłącznie za zgodą rady gminy. Nieruchomości, które nie będą

zagospodarowane na cele niezbędne do realizacji zadań gminy lub inwestycyjne są udostępniane na warunkach określonych w umowie dzierżawy, najmu lub użyczenia. Nieruchomość należące do zasobu są także przekazywane do zarządzania jednostkom organizacyjnym gminy lub sołectwom w celu realizacji zadań.

Na koniec 2021 roku Gmina Chojnice ma zawarte umowy na oddanie w dzierżawę 59 działek gruntu o powierzchni 40,8064 ha i oddała w użyczenie podmiotom zewnętrznym 30 działek o łącznej powierzchni 19,5896 ha.

Ze swojego zasobu Gmina Chojnice również oddaje nieruchomości w użytkowanie wieczyste. Obecnie oddane jest w użytkowanie wieczyste 23 nieruchomości o łącznej powierzchni 4,9636 ha.

Gospodarka mieszkaniowa i lokalami użytkowymi na dzień 31 grudnia 2021 r. przedstawia się następująco w poniższych tabelach:

Budynki w całości gminne - stan na 31.12.2021 r.

Lp.	Adres	Powierzchnia użytkowa [m ²] mieszkania	Ilość lokali mieszkalnych	Ilość lokali użytkowych	Budynek
1.	Krojanty, ul. Kasztanowa 1	116,02	4	0	mieszkalny
2.	Lichnowy, ul. Główna 1	126,62	4	3	mieszkalno-usługowy
3.	Niezychowice 96	349,92	8	0	Mieszkalny-wielorodzinny
4.	Nowy Dwór 19	45,75	1	2	mieszkalny+sklep + świetlica
5.	Objezierze 29	69,20	2	0	mieszkalny
6.	Sławęcin, ul. Szkolna 4	0	0	2	sklep +świetlica
7.	Sławęcin, ul. Dworcowa 24	69,15	1	0	jednorodzinny
8.	Granowo 18	57,00	1	1	mieszkalny, świetlica
9.	Ostrowite, ul. Szkolna 10	57,84	1	0	jednorodzinny
10.	Ostrowite, ul. Szkolna 14	57,20	1	0	jednorodzinny
11.	Ciechocin, ul. Pogodna 5	178,21	4	0	mieszkalny wielorodzinny
12.	Moszczenica 33	0	0	2	świetlica i sklep
13.	Czarłomie 4	0	0	2	świetlica i sklep
14.	Szlachetna 16	45,20	1	1	mieszkalny, świetlica
15.	Kopernica 4	0	0	1	świetlica
16.	Gockowice	0	0	1	świetlica
17.	Swornegacie, ul. Podgórna	0	0	1	WOPRÓWKA
	RAZEM	1 199,11	28	16	

Wykaz lokali socjalnych na terenie gminy Chojnice według stanu na 31.12.2021 r. przedstawia się następująco:

Lp.	Lokalizacja	Powierzchnia m ²	w	k	c. o.
1.	Nieżychowice 96/2	56,03	+	+	+
2.	Nieżychowice 96/3	56,04	+	+	+
3.	Nieżychowice 96/5	31,31	+	+	+
4.	Nieżychowice 96/6	61,5	+	+	+
5.	Nieżychowice 96/8	30,97	+	+	+
6.	Ciechocin ul. Pogodna 5/4	32,08	+	+	-
7.	Ciechocin ul. Pogodna 5/3	39	+	+	-
8.	Ciechocin Główna 14/1	29,66	+	+	-
9.	Krojanty, ul. Kasztanowa 1	25,81	+	+	-
10.	Objezierze 29	39,20	+	+	-
	Razem	401,60	10	10	5

Zestawienie budynków stanowiących współwłasność Gminy Chojnice według stanu na dzień 31.12.2021 r. przedstawia się następująco:

Lp.	Adres	Powierzchnia użytkowa [m ²] mieszkań gminnych	Ilość mieszkań gminnych	Ilość mieszkań Wykupionych	Ilość lokali użytkowych	Budynek	w	k	c. o.
1.	Kruszka 16/4	30,45	1	8	0	mieszkalny wielorodzinny	+	-	-
2.	Lichnowy, ul. Szkolna 2	42,58	1	3	0	mieszkalny	+	+	-
3.	Nieżychowice 98	58,35	1	5	0	mieszkalny wielorodzinny	+	+	-
4.	Ciechocin, ul. Dębowa 4	120,38 42,52 31,72 34,54 11,60	4	1	0	mieszkalno-usługowy	+	+	+
5.	Nowa Cerkiew, 18-go P.U.22/3	38,28	1	2	0	mieszkalny wielorodzinny	+	+	-
6.	Pawłowo, ul. Klonowa 3/3	26,20	1	3	0	mieszkalny	+	+	-
7.	Pawłówek, ul. Długa 26	25,17	1	3	0	mieszkalny	+	+	-
8.	Pawłówek, ul. Bydgoska 10	68,17	1	5	0	mieszkalny wielorodzinny	+	+	+
9.	Pawłówek, ul. Bydgoska 12 A, B	104,99	2	23	0	mieszkalny wielorodzinny	+	+	+
10.	Silno, ul. Główna 2/14	35,20	1	17	0	mieszkalny wielorodzinny	+	+	+
11.	Silno, ul. Główna 35/2	56,10	1	3	0	mieszkalny wielorodzinny	+	+	-
12.	Lotyń 33	36,52	1	3	1	mieszkalno-usługowy	+	-	-
13.	Cołdanki 4	149,33	4	2	0	mieszkalny	+	+	-

		37,70 51,66 40,17 19,80							
14.	Ostrowite, ul. Szkolna 2	36,70 3,30 33,40	1	8	0	mieszkalny wielorodzinny	+	+	+
15.	Ciechocin, ul. Pogodna 9/3	49,01	1	3	0	mieszkalny wielorodzinny	+	+	-
16.	Ciechocin, ul. Dębowa 9/3	47,10	1	17	0	mieszkalny wielorodzinny	+	+	-
17.	Ciechocin, ul. Główna 14	58,91 29,66 29,25	2	2	0	mieszkalny czworak	+	+	-
18.	Jarcewo, ul. Szkolna 3	107,88 81,99 25,89	2	1	0	mieszkalny	+	+	+/-
19.	Charzykowy, ul. Turystyczna 69	43,40 26,11 17,29	2	6	0	mieszkalny wielorodzinny	+	+	-
20.	Charzykowy, ul. Długa 54	45,90	1	1	1	mieszkalno- usługowy	+	+	+
21.	Charzykowy, ul. Długa 71	72,17	1	2	0	mieszkalny	+	+	-
22.	Ciechocin, ul. Główna 24/1	29,64	1	5	0	budynek mieszkalny	+	+	-
23.	Pawłowo, ul. Klonowa 10/2	69,78	1	1	0	budynek mieszkalny	+	+	+
24.	Lichnowy, ul. Ustronna 14/1	58,20	1	4	0	budynek mieszkalny	+	+	-
25.	Lichnowy, ul. Ogorzelińska 3	70,72	1	1	0	budynek mieszkalny	+	-	-
26.	Lichnowy, ul. Ustronna 8/1	56,11	1	1	0	budynek mieszkalny	+	+	-
27.	Charzykowy, ul. Długa 51/1	0	0	3	1	mieszkalno- usługowy	+	+	-
28.	Angowice 38	52,34 29,90 22,44	2	2	1	mieszkalno- usługowy	+	+	-
29.	Chojniczki, ul. Chojnicka 76	31,24	1	1	1	mieszkalno- usługowy	+	+	+
30.	Ciechocin, ul. Dębowa 19	145,78 38,22 47,86 59,70	3	4	0	budynek mieszkalny	+	+	+
31.	Gockowice 25 -Świetlica	0	0	0	1	mieszkanie +świetlica	+	+	+
32.	Lichnowy, ul. Okreżna 50	111,00 72,00 39,00	2	1	0	mieszkalny	+	+	-
33.	Cołdanki 3	634,71	10	1	1	mieszkalny wielorodzinny	+	+	+
34.	Kruszka 7	35,40	1	0	1	mieszkanie +świetlica	+	+	+
35.	Ciechocin, ul. Główna 35a	74,56	1	0	1	mieszkanie +świetlica	+	+	+
36.	Nieżychowice 22a/8	50,27	1	7	0	mieszkalny wielorodzinny	+	+	-
	RAZEM	2 672,54	57	149	9		66	62	27

V. Informacja o realizacji polityk, programów i strategii w 2021 roku

1. Strategia Rozwoju Gminy Chojnice na lata 2021 – 2030

Rada Gminy w Chojnicach w 2014 roku podjęła uchwałę o przyjęciu Strategii Rozwoju Gminy Chojnice na lata 2014-2025. Wizję gminy Chojnice przyjęto w następującej formie: „*Gmina Chojnice – osobliwa przyroda, przyjaźni ludzie i niespotykana gdzie indziej historia Kosznejdrów i Kaszubów. Tu skosztujecie ciszek nieznaną nigdzie w Europie. 1000 kilometrów ścieżek, miejsce gdzie samochody zamieniono na rowery. Żyjemy w komforcie miejsca, którego nie chcemy opuszczać.*” Opracowano w strategii cele od A do D, które w 2021 roku zostały zrealizowane w następujący sposób:

Wypromowanie zabytków i walorów gminy oraz wykreowanie jej marki, jako miejsca rozwiniętej infrastruktury turystyki rowerowej i kajakowej

Nazwa wskaźnika	ROK 2021
1. Długość w kilometrach ścieżek i szlaków rowerowych mierzona rocznie	<p style="text-align: center;"><u>SZLAKI ROWEROWE I PIESZE NA TERNIE GMINY CHOJNICE</u></p> <p>KASZUBSKA MARSZRUTA – szlaki rowerowe i ścieżki znakowane: (ok. 68,5 km) szlak czarny 1,6 km szlak żółty 31 km szlak czerwony 24,4 km szlak zielony 7,5 km szlak łącznikowy od skrzyżowania na Myłof do Mecikała 4 km.</p> <p><u>POZOSTAŁE ŚCIEŻKI ROWEROWE</u> (ok. 47,2 km) Silno – Ostrowite 2 km Ciechocin 0,7 km Lichnowy (od ul. Pawłowskiej do ul. Parkowej w m. Lichnowy) 0,6 km Lichnowy – Lichnowy Wybudowanie (wzdłuż ul. Ogorzeleńskiej na odcinku Lichnowy – Lichnowy Wybudowanie) 1 km Lichnowy – Sławęcino (przy drodze powiatowej nr 2645G) 4,8 km Pawłowo-Silno (wzdłuż drogi wojewódzkiej 240) 4 km od granicy z Gminą Miejską Chojnice do miejscowości Kamionka 9,3 km od granicy z Gminą Miejską Chojnice przez Nowy Dwór do Ogorzelin (w ciągu drogi powiatowej nr 2644G) 8 km od granicy z Gminą Miejską Chojnice do Lichnow 1,9 km od drogi gminnej nr 236040G (była droga krajowa nr 22) w kierunku Pomnika 18 Pułku Ułanów Pomorskich 0,4 km Topole 1 km od ronda na ul. Strzeleckiej wzdłuż drogi wojewódzkiej 212 do Charzyków 5,5 km Charzykowy – Chojniczki 2 km Chojniczki – do granicy z Gminą Miejską Chojnice 2 km od granicy z Gminą Miejską Chojnice do Pawłowa 4 km</p> <p><u>SZLAKI ROWEROWE</u> (ok. 48,4 km) szlak niebieski PTTK 40,6 km szlak czarny PTTK 7,8 km</p>

	<p>SZLAKI PIESZE (ok. 137,5 km)</p> <p>szlak Kaszubski im. J. Rydzkowskiego - czerwony 24,8 km</p> <p>szlak Strugi Siedmiu Jezior - zielony 44 km</p> <p>szlak im. J. Karnowskiego – czarny 8,6 km</p> <p>szlak im. J. Bruskiego – żółty 19,5 km</p> <p>szlak Brdy – niebieski 28,5 km</p> <p>szlak Zbrzycy – niebieski 5,5 km</p> <p>szlak łącznikowy – czarny 5 km</p> <p>szlak łącznikowy – czarny 1,6 km</p>
2. Miejsce w rankingach turystycznych rowerowych i kajakowych.	Nie udało się odnaleźć usystematyzowanych rankingów klasyfikujących samodzielnie gminę Chojnice w zakresie turystyki rowerowej i kajakowej. Na podstawie dostępnych danych należy jednak przypuszczać, że zainteresowanie tym rodzajem turystyki rośnie proporcjonalnie do rozbudowywanej przez nas infrastruktury.
3. Liczba wydanych publikacji dotyczących szlaków turystycznych i zasobów kulturalnych.	Publikacje wydawane były przez różne podmioty w tym: GOK Chojnice, Stowarzyszenia, Promocję Regionu Chojnickiego, Lokalne Grupy Działania, podmioty komercyjne łącznie: nie jest możliwe określenie łącznej liczby wydawnictw
4. Liczba wejść na portal turystyczny gminy.	Gmina Chojnice nie posiada portalu o charakterze wyłącznie turystycznym. Można jednak wziąć pod uwagę stronę internetową gminy www.gminachojnice.com.pl , która zawiera liczne odwołania i przekierowania mające konotacje turystyczne i krajoznawcze.
5. Liczba przygotowanych stanic i przystani, przenoski kajakowych.	3 przystanie kajakowe - lokalizacje: – Swornegacie (przy moście) – Kokoszka – Chociński Młyn – Swornegacie nad j. Witoczno
6. Liczba km oznakowanych szlaków wodnych.	brak danych

Przełamywanie barier w wewnętrznej i zewnętrznej współpracy środowisk i oparcie jej na wzajemnym zaufaniu, szacunku i otwartości na inność

Nazwa wskaźnika	ROK 2021
1. Wartość wspólnie zainicjowanych i zrealizowanych inicjatyw, projektów przez gminę i podmioty zewnętrzne.	Wartość tych przedsięwzięć wynosiła 456 135,- zł
2. Liczba wspólnie zorganizowanych imprez, na podstawie zawartych porozumień.	Przyjęto, że pod hasłem „impreza” rozumie się wszystkie wydarzenia z zakresu kultury, sportu, ochrony środowiska, wspomaganie rozwoju wspólnot, turystyki, krajoznawstwa oraz inne. W takim ujęciu wskaźnik kształtuje się na poziomie:

	ok. 45 (w roku 2020: 10)
3. Liczba złożonych ofert na realizację zadań publicznych zleczanych przez gminę.	Zadania publiczne: złożono 59 ofert; udzielono 35 dotacji dla OGO; Inicjatywy lokalne: 14 Grup Inicjatywnych/organizacji otrzymało wsparcie z budżetu Gminy Chojnice

Wspieranie wspólnych przedsięwzięć organizacji lokalnych i procesu przekształcania tych organizacji w liderów środowiskowych

Nazwa wskaźnika	ROK 2021
1. Wartość projektów organizowanych wspólnie przez różne organizacje lokalne.	Gmina Chojnice nie posiada wiedzy na temat tego, czy i w jakim zakresie organizacje pozarządowe realizują wspólne projekty. Żadna organizacja nie złożyła ofert na realizację wspólnych przedsięwzięć.
2. Liczba środków pozyskanych na jednego mieszkańca.	W wyliczeniu wartości wskaźnika ujęto środki UE i fundusze krajowe: UE – 1 010 010 zł (w 2020 r. - 670 929,- zł); Budżet Państwa i Samorząd Województwa (usuwanie eternitu) – 93 626,- zł; Liczba mieszkańców na 31.12.2021– 19 095 (w 2020 - 18 982); Kwota przypadająca na jednego mieszkańca 52,89 zł (w 2020 r. - 40,28 zł)
3. Wartość zgłoszonych wniosków do budżetu obywatelskiego	W gminie Chojnice nie wdrożono budżetu obywatelskiego, funkcjonują jednak wydzielone środki z budżetu gminy Chojnice pozostawione do dyspozycji sołectw w kwocie: 2 555 145,- (w 2020 r.: 2 498 880,- zł)

Tworzenie skutecznego systemu wsparcia dla inwestorów i przedsiębiorców znajdujących na terenie gminy Chojnice warunki rozwoju.

Nazwa wskaźnika	ROK 2021		
		przypis	wpływ
1. Wzrost wpływu do budżetu gminy z podatków od nieruchomości podmiotów gospodarczych.	osoby fizyczne	3 111 299 zł (w 2020 r - 2 543 704 zł)	2 739 325,- zł (w 2020 r. - 2 952 280 zł)
	osoby prawne	8 879 683 zł (w 2020 r. - 6 106 900 zł)	7 666 442,- zł (w 2020 r. - 46 407 361 zł)
2. Dynamika CIT	dochody z CIT = 260 019,-zł (w 2020 r.: 199 687zł)		

3. Dynamika PIT	dochody z PIT = 16 987 646,- zł (w 2020 r.: 97 249 563 zł)
-----------------	---

29 grudnia 2021 r. przyjęta została przez Radę Gminy w Chojnicach nowa Strategia Rozwoju Gminy Chojnice na lata 2021-2030. W Strategii wskazane zostały kierunki rozwoju społecznego, gospodarczego i przestrzennego. Dokument zawiera wszystkie obligatoryjne elementy oraz jest spójny z dokumentami szczebla regionalnego oraz krajowego.

2. Program współpracy Gminy Chojnice z organizacjami pozarządowymi oraz podmiotami, o których mowa w art. 3 ust. 3 ustawy z dnia 24 kwietnia 2003 roku „o działalności pożytku publicznego i o wolontariacie” na 2021 rok

Głównym dokumentem, na którym opiera się współpraca naszego samorządu z organizacjami pozarządowymi to uchwała nr XX/331/2020 Rady Gminy w Chojnicach z dnia 27 listopada 2020 r. tj. „Programu współpracy Gminy Chojnice z organizacjami pozarządowymi oraz podmiotami, o których mowa w art. 3 ust. 3 ustawy z dnia 24 kwietnia 2003 roku „o działalności pożytku publicznego i o wolontariacie” na 2021 rok. Należy podkreślić, że w 2021 roku współpraca Gminy Chojnice z organizacjami pozarządowymi i podmiotami wymienionym w art. 3 ust. 3 ustawy z dnia 24 kwietnia 2003 r. „o działalności pożytku publicznego i o wolontariacie” koncentrowała się na realizacji działań w pięciu niżej opisanych obszarach priorytetowych w formie wspierania zadania publicznego:

Priorytet I – Kultura, sztuka, ochrona dóbr kultury i dziedzictwa narodowego;

Priorytet II – Wspieranie i upowszechnianie kultury fizycznej i sportu;

Priorytet III – Działalność wspomagająca rozwój wspólnot i społeczności;

Priorytet IV – Zadania z zakresu ekologii i ochrony zwierząt oraz ochrony dziedzictwa przyrodniczego;

Priorytet V – Zadania z zakresu działalności na rzecz organizacji pozarządowych.

3. „Program opieki nad zwierzętami bezdomnymi oraz zapobiegania bezdomności zwierząt na terenie gminy Chojnice na rok 2021”

W 2021 roku Gmina Chojnice realizowała „Program opieki nad zwierzętami bezdomnymi oraz zapobiegania bezdomności zwierząt na terenie gminy Chojnice na rok 2021”, który został przyjęty uchwałą nr XXIII/394/2021 Rady Gminy w Chojnicach z dnia 26 marca 2021 r. Zgodnie z zapisem uchwały nowy właściciel psa wyłapanego z terenu gminy Chojnice mógł liczyć na zwrot wydatków związanych z jego utrzymaniem do kwoty **1200 zł**. W ramach programu jedna rodzina mogła adoptować maksymalnie 3 psy, wówczas refundacja mogła wynieść nawet 3600 zł. Rekompensatę wypłacano w ciągu 6 miesięcy od dnia podpisania z Gminą umowy adopcyjnej i dostarczenia faktur za poniesione koszty, np. za zabiegi weterynaryjne, zakup karmy, akcesoriów lub budy dla psa.

W 2021 roku na koszt Gminy Chojnice zapewniono w schronisku opiekę dla 13 nowo przyjętych psów, które odłowiono z terenu gminy. Koszt opieki nad bezdomnymi zwierzętami w schronisku wyniósł 40 078,00 zł, a koszt usług weterynaryjnych w ramach umowy zawartej z Gabinetem Weterynaryjnym „Centaur” oraz Gabinetem Weterynaryjnym „Centaur” Aleksandra i Jacek Dyląg spółka cywilna

w Charzykowach stanowił kwotę 7.657,60 zł. W ramach programu Gmina Chojnice sfinansowała również usługę sterylizacji-kastracji kotów wolnożyjących za kwotę 5.308,80 złotych, natomiast koszt utylizacji padliny z terenów gminnych wyniósł 2.592,00 zł. Gmina Chojnice zakupiła również 12 bud za kwotę 4.999,95 zł i przekazała je na rzecz Schroniska dla Zwierząt „Przytulisko” w Chojnicach.

W 2021 roku ze Schroniska dla Zwierząt „Przytulisko” w Chojnicach zostało adoptowanych 11 psów będących na utrzymaniu Gminy Chojnice, z czego 4 psy adoptowano w ramach Programu adopcji. W roku 2021 wypłacono 9.588,14 zł refundacji za wykonanie 60 zabiegów sterylizacji/kastracji kotów wolnożyjących.

Umowy zawarte przez Gminę Chojnice w celu realizacji ustawy z dnia 21 sierpnia 1997 r. o ochronie zwierząt i założeń programu opieki nad zwierzętami bezdomnymi oraz zapobiegania bezdomności zwierząt przedstawiają się następująco: Schronisko dla Zwierząt „Przytulisko” w Chojnicach - umowa na opiekę nad bezdomnymi zwierzętami i wyłapywanie bezpańskich psów; Gabinet Weterynaryjny „Centaur” oraz Gabinet Weterynaryjny „Centaur” Aleksandra i Jacek Dyląg spółka cywilna w Charzykowach - umowa na opiekę nad rannymi zwierzętami, sterylizację i kastrację kotów wolnożyjących, usypianie ślepych miotów; Firma „Rakarnia” z siedzibą w Lipienicach - umowa na wyłapywanie bezpańskich zwierząt; Firma „Rakarnia” z siedzibą w Lipienicach - umowa na utylizację padliny zwierząt z terenów gminnych. Na dzień 31 grudnia 2021 r. w schronisku przebywały 22 psy, które trafiły z terenu gminy Chojnice.

4. „Program Ochrony Środowiska dla Gminy Chojnice na lata 2019-2022 z perspektywą do roku 2026”

„Program Ochrony Środowiska dla Gminy Chojnice na lata 2019-2022 z perspektywą do roku 2026” został sporządzony w 2018 r. w celu realizacji krajowej polityki ochrony środowiska, która jest prowadzona na podstawie strategii rozwoju, programów i dokumentów programowych, o których mowa w ustawie z dnia 6 grudnia 2006 r. o zasadach prowadzenia polityki rozwoju (Dz. U. z 2021 r. poz. 1057), a także za pomocą wojewódzkich, powiatowych i gminnych programów ochrony środowiska i został przyjęty uchwałą nr IV/38/2019 Rady Gminy w Chojnicach z dnia 28 lutego 2019 r. w sprawie przyjęcia „Programu Ochrony Środowiska dla Gminy Chojnice na lata 2019-2022 z perspektywą do roku 2026”.

Podstawowym celem sporządzenia i uchwalenia Programu Ochrony Środowiska (dalej POŚ) jest realizacja przez jednostki samorządu terytorialnego polityki ochrony środowiska zbieżnej z założeniami najważniejszych dokumentów strategicznych i programowych. POŚ powinny stanowić podstawę funkcjonowania systemu zarządzania środowiskiem spajającą wszystkie działania i dokumenty dotyczące ochrony środowiska i przyrody na szczeblu danej JST.

Najważniejsze zagadnienia związane z ochroną środowiska zawarte w POŚ dla Gminy Chojnice dotyczą:

- 1) odnawialnych źródeł energii – energii wiatrowej, energii z biomasy i biogazu, energii geotermalnej i energii słonecznej,
- 2) analizy stanu środowiska przyrodniczego, w tym: ochrony klimatu i jakości powietrza;
- 3) zagrożenia hałasem oraz polami elektromagnetycznymi; gospodarowania wodami; gospodarki wodno – ściekowej; zasobów geologicznych i gleb; gospodarki odpadami; zasobów przyrodniczych jak szata roślinna, świat zwierząt, formy ochrony przyrody.

W roku 2021 wykonano szereg działań zawartych w Programie Ochrony Środowiska dla Gminy Chojnice, które wpisują się w działania Gminy Chojnice i pokrywają się z realizacją zadań służących szeroko pojętej ochronie środowiska, w tym: wybudowano 1,24 km dróg za kwotę 2 621 000,- zł; przebudowano 9,79 km dróg za kwotę 10 330 000,- zł; rozpoczęto modernizację 13,92 km dróg za kwotę 7 260 000,- zł w ramach zadań dwuletnich, które ukończone zostaną w roku 2022 (realizacja zadania – tabela 46, str. 146/147 „Programu”); udzielono dofinansowania do budowy 6 przydomowych oczyszczalni ścieków – kwota dotacji 9.000 zł (realizacja zadania – tabela 46, str. 147 „Programu”); udzielono dofinansowania do demontażu, transportu i utylizacji azbestu (eternitu) z terenu 55 nieruchomości za kwotę 120 777,26 zł w ilości 116,85 ton (Mg), (realizacja zadania – tabela 46, str. 151 „Programu”).

5. Program „Czyste Powietrze”

Gmina Chojnice w ramach podpisanego porozumienia z Wojewódzkim Funduszem Ochrony Środowiska i Gospodarki Wodnej w Gdańsku prowadzi Gminny Punkt Konsultacyjno – Informacyjny Programu „Czyste Powietrze”, w którym świadczona jest pomoc mieszkańcom w wypełnieniu i złożeniu wniosku o dofinansowanie. Głównym założeniem programu jest zmniejszenie emisji zanieczyszczeń powietrza oraz poprawa efektywności energetycznej budynków poprzez wymianę źródeł ciepła. Dodatkowo w ramach programu można uzyskać środki na wymianę stolarki okiennej, drzwiowej i ocieplenie budynku. Na dofinansowanie w programie mogą liczyć Beneficjenci będący właścicielem lub współwłaścicielem jednorodzinного budynku mieszkalnego. Od momentu podpisania porozumienia program uległ kilku zmianom w zakresie kryteriów jakie należy spełnić, aby otrzymać dofinansowanie.

W 2021 roku program „Czyste Powietrze” przewidywał niżej wskazane dofinansowania:

- a) na poziomie podstawowym, do którego zaliczały się osoby o dochodzie rocznym nieprzekraczającym 100 000 zł,
- b) na poziomie podwyższonym, do którego zaliczały się osoby, których przeciętny miesięczny dochód nie przekraczał: 1564 zł – netto na osobę w gospodarstwie wieloosobowym; 2189 zł – netto na osobę w gospodarstwie jednoosobowym.

Dofinansowaniu mogły podlegać zarówno przedsięwzięcia nierozpoczęte, w trakcie realizacji oraz już zrealizowane. Należy jednak pamiętać, że przedsięwzięcia zakończone będą brane pod uwagę, jeśli nie upłynęło więcej niż 6 miesięcy od daty poniesienia pierwszego kosztu w ramach zadania.

W 2021 roku Gmina Chojnice wspólnie z mieszkańcami złożyła łącznie 84 wnioski o dofinansowanie, w tym: 38 - na poziomie podstawowym, 46 - na poziomie podwyższonym. Program „Czyste Powietrze” będzie realizowany do 2029 roku. Podpisywanie umowy o dofinansowanie możliwe jest do dnia 31 grudnia 2027 roku, natomiast prace objęte umową zakończyć się muszą do dnia 30 czerwca 2029 roku.

6. Gminny Program Profilaktyki i Rozwiązywania Problemów Alkoholowych i Narkomanii w 2021 roku

Gmina Chojnice w ramach Gminnego Programu Profilaktyki i Rozwiązywania Problemów Alkoholowych i Narkomanii prowadziła Punkt Konsultacyjny Komisji

Rozwiązywania Problemów Alkoholowych Gminy Chojnice. W punkcie konsultacyjnym odbyło się 157 spotkań indywidualnych i 151 teleporad. Z pomocy w Punkcie Konsultacyjnym skorzystało łącznie 167 osób, 92 kobiety i 75 mężczyzn. W tym: osoby uzależnione 77 wizyt – 28 osób – 22 mężczyzn i 6 kobiet, 64 teleporady 25 osób – 19 mężczyzn i 6 kobiet; osoby współuzależnione 66 wizyt – 40 osób – 13 mężczyzn i 37 kobiet, 60 teleporad – 32 osoby – 7 mężczyzn i 25 kobiet; sprawcy przemocy 14 wizyty – 9 osób – 7 mężczyzn i 2 kobiet, 7 teleporad – 3 osoby – 2 mężczyzn i 1 kobieta; ofiary przemocy – 8 wizyt – 5 osób – 0 mężczyzn i 5 kobiety, 5 teleporad – 4 osoby – 0 mężczyzna i 4 kobiety; świadkowie przemocy 2 wizyty – 2 osoby – 1 mężczyzna i 1 kobieta; oraz inne osoby 14 wizyt – 12 osób – 6 mężczyzn i 6 kobiet, 27 teleporad – 20 osób – 8 mężczyzna i 12 kobiet.

Gminna Komisja Rozwiązywania Problemów Alkoholowych przy Urzędzie Gminy w Chojnicach zbierała się 19 razy i rozpatrywała sprawy 70 osób (41 kontynuowanych w bieżącym roku z lat poprzednich i 29 założonych w 2021 roku). Efektem prac komisji było 19 podpisanych kontraktów na leczenie odwykowe choroby alkoholowej. 10 osób odbyło dobrowolnie badanie przez biegłych w kwestii występowania choroby alkoholowej i wskazania właściwej placówki leczniczej. 20 osób dobrowolnie ukończyło terapię odwykową. Do sądu z wnioskiem o zobowiązanie do leczenia odwykowego choroby alkoholowej skierowano 9 osób w tym 5 z wnioskiem o doprowadzenie na badanie przez biegłych sądowych w kwestii występowania choroby alkoholowej i wskazania właściwej placówki leczniczej. 32 sprawy zakończono. Komisja zaopiniowała 10 zezwoleń na handel napojami alkoholowymi.

Działalność leczniczą w zakresie leczenia uzależnienia od alkoholu oraz współuzależnienia od osoby uzależnionej na potrzeby mieszkańców Gminy Chojnice prowadziły Niepubliczne Zakłady Opieki Zdrowotnej: „PROMEDICA” mieszcząca się w Centrum Medycznym w Chojnicach przy ul. Młodzieżowej 35 oraz „OPUS” Poradnia Terapii Uzależnienia od Alkoholu i Współuzależnienia mieszcząca się w Chojnicach przy ul. Gdańskiej 15B.

Profilaktyką problemów związanych z używaniem substancji psychoaktywnych i przeciwdziałaniem przemocy w rodzinie zajmował się Samorządowy Ośrodek Edukacji w Zakresie Przeciwdziałania Uzależnieniom i Przemocy w Rodzinie Gminy Chojnice. Przy Ośrodku działały dwie grupy warsztatowe, jedna dla osób dorosłych i jedna grupa dla dzieci i młodzieży. Celem oddziaływań grupowych był rozwój umiejętności społeczny u osób z rodzin borykających się z problemami alkoholowymi lub przemocą. Udział w zajęciach grupowych brało 8 osób dorosłych i 9 dzieci. Zajęcia w Ośrodku prowadziły cztery osoby zatrudnione w formie umowy zlecenia. Na potrzeby dożywiania dzieci biorących udział w zajęciach w Samorządowym Ośrodku Edukacji pozyskano artykuły spożywcze.

Współpracę z Pełnomocnikiem Wójta ds. Profilaktyki i Rozwiązywania Problemów Alkoholowych Gminy Chojnice w zakresie profilaktyki uzależnień, prowadziło dziesięć świetlic wiejskich podlegających pod Gminny Ośrodek Kultury w Chojnicach w: Chojniczkach, Ciechocinie, Czartolomiu, Kłodawie, Pawłowie, Klawkowie, Kruszcze, Angowicach, Doręgowicach i Nowym Ostrowitem oraz dwa Wiejskie Domy Kultury w Swornegaciach i Ogorzelinach. W każdej z placówek zatrudniony w ramach GOK był instruktor, prowadzący program z zakresu profilaktyki uzależnień, którego zadaniem było wspieranie prawidłowego rozwoju dzieci i udzielanie pomocy rodzicom w rozwiązywaniu problemów wychowawczych i nie tylko. Wszyscy instruktorzy zajęć spotykali się systematycznie na cotygodniowych

konsultacjach realizowanych zajęć. Konsultacje finansowane były ze środków w ramach programu profilaktyki i rozwiązywania problemów alkoholowych i narkomanii. Regularnie na zajęcia profilaktyczne do w/w miejsc uczęszczało: 66 dzieci w wieku 6 – 12 lat, 47 dzieci w wieku 10 – 14 lat i 35 dzieci w wieku 12 – 18 lat, razem 148 dzieci. Z powodu pandemii COVID – 19 nie odbył się piknik profilaktyczny dla dzieci w wieku 6 – 12 lat oraz biwak profilaktyczny dla dzieci w wieku 10 – 18 lat. Działania z zakresu edukacji publicznej w obszarze profilaktyki i rozwiązywania problemów alkoholowych i narkomanii oraz przeciwdziałania przemocy w rodzinie nie odbywały się z powodu pandemii COVID-19.

W szkołach naszej gminy 13 nauczycieli realizowało 11 edycję klasowych programów profilaktyki problemów związanych z używaniem substancji psychoaktywnych, prowadzonych metodą warsztatów rozwoju umiejętności społecznych dzieci, pod nazwą „Spójrz inaczej”. Łącznie w 11 edycji klasowych programów profilaktyki problemów związanych z używaniem substancji psychoaktywnych wzięło udział 210 uczniów z pięciu szkół naszej gminy: Szkoła Podstawowa w Kłodawie – 1 klasa, Szkoła Podstawowa w Nowej Cerkwi – 1 klasa, Szkoła Podstawowa w Lichnowach – 4 klasy, Szkoła Podstawowa w Niezychowicach – 3 klasy, Szkoła Podstawowa w Charzykowach – 4 klasy.

7. Program usuwania wyrobów zawierających azbest dla Gminy Chojnice na lata 2009 – 2023

W związku z postępującym zużyciem materiałów zawierających azbest i rosnącą świadomością o zagrożeniu, jakie stwarza azbest dla środowiska, a także mając na względzie wysokie koszty utylizacji tych odpadów, Rada Gminy w Chojnicach przyjęła w 2008 r. „Program usuwania wyrobów zawierających azbest dla Gminy Chojnice na lata 2009-2023”. W 2021 roku rozpatrzono 55 wniosków dotyczących udzielenia dotacji na utylizację wyrobów zawierających azbest. Udzielona dotacja wyniosła łącznie 120.777,26 zł, a ilość zutyliżowanego eternitu - 116,85 Mg. W 2021 roku usługę utylizacji wyrobów zawierających azbest w ramach zapytania ofertowego wykonała firma ECO-POL Spółka z o.o. za łączną kwotę 34.092,00 zł z podziałem na:

- demontaż, transport i utylizację wyrobów zawierających azbest o łącznej masie 16,760 Mg z 4 nieruchomości, za kwotę 10.056,00 zł;
- transport i utylizację wyrobów zawierających azbest o łącznej masie 60,090 Mg z 25 nieruchomości za kwotę 24.036,00 zł.

W ramach usługi utylizacji wyrobów zawierających azbest, którą wykonywały firmy indywidualnie wybrane przez właścicieli nieruchomości rozliczono 20 wniosków na łączną kwotę 86.685,26 zł. Zutyliżowano 37,894 Mg (3.863 m²) eternitu przy średnim koszcie jednostkowym ok. 24,92 zł/m².

Gmina Chojnice na podstawie umowy nr WFOŚ/D/III68.B/7142/2021/AZBEST-2021 otrzymała dofinansowanie w wysokości 40.737,00 zł z Wojewódzkiego Funduszu Ochrony Środowiska i Gospodarki Wodnej w Gdańsku na realizację przedmiotowego zadania.

8. Gminny program dotacji dla spółek wodnych obiektowych

W ramach Programu dotacji dla spółek wodnych obiektowych dotacje udzielane były corocznie na podstawie wniosków złożonych przez spółki wodne do

Wójt Gminy Chojnice, które następnie zostały opiniowane przez Komisję Rolnictwa, Ochrony Środowiska i Rozwoju Gospodarczego. Celem programu było udzielanie pomocy finansowej dla spółek wodnych obiektowych na realizację zadań związanych z konserwacją urządzeń melioracyjnych. Dotacja była udzielana na zasadach określonych w uchwale nr IX/82/2011 Rady Gminy w Chojnicach z dnia 2 czerwca 2011 r. w sprawie trybu postępowania o udzielenie spółkom wodnym dotacji z budżetu Gminy Chojnice, sposobu ich rozliczania oraz kontroli wykonywania zleconego zadania, która została zmieniana w 2012 (w zakresie terminu wykorzystania dotacji z 30 listopada na 20 grudnia danego roku budżetowego) i 2013 roku (w zakresie zmniejszenia maksymalnego udziału pomocy finansowej od gminy z 95% na 50% kosztów realizacji zadania).

W ramach realizacji powyższego programu w 2021 roku udzielono dotacje dla dwóch Spółek Wodnych: Kruszka i Zanie na łączną kwotę 17.300,00 zł z przeznaczeniem na konserwację urządzeń melioracyjnych.

9. Gminny program budowy i finansowania przydomowych oczyszczalni ścieków oraz szczelnych zbiorników bezodpływowych na terenie gminy Chojnice

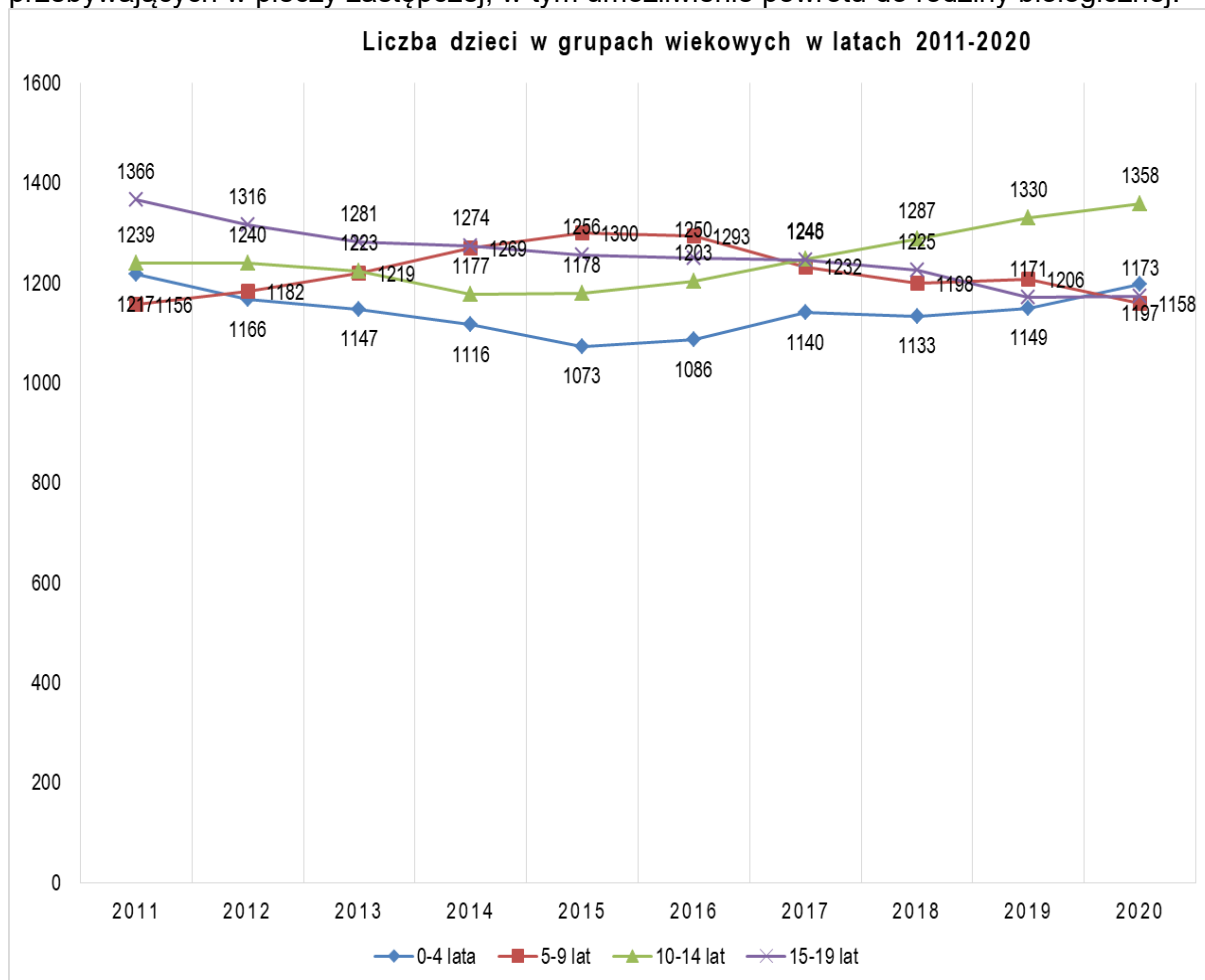
Rada Gminy w Chojnicach w dniu 30 czerwca 2014 r. uchwałą nr XLIII/568/2014 zatwierdziła „Gminny program budowy i finansowania przydomowych oczyszczalni ścieków oraz szczelnych zbiorników bezodpływowych na terenie gminy Chojnice”, który został zmieniony w 2016 roku (uchwała nr XI/188/2016). Gmina Chojnice prowadzi ciągły nabór wniosków o dofinansowanie do budowy przydomowych oczyszczalni ścieków oraz szczelnych zbiorników bezodpływowych. Dotacje skierowane są głównie dla nieruchomości położonych na terenach nieskanalizowanych, gdzie budowa sieci kanalizacji sanitarnej jest niemożliwa lub ekonomicznie nieuzasadniona. Dotacje w większości obejmują istniejące zbiorniki bezodpływowe, tzw. „szamba” wykonane z kręgów betonowych, które nie są wystarczająco szczelne. Nieszczelność zbiorników bezodpływowych (szamb) powoduje przedostawanie się do gruntu i wód podziemnych ścieków bytowych, zawierających m.in. detergenty. Gminny program oprócz dofinansowania do budowy szczelnego zbiornika bezodpływowego dopuszcza także dofinansowanie do budowy przydomowej oczyszczalni ścieków spełniającej wymagania określone w przepisach odrębnych.

Wnioskodawca może uzyskać dofinansowanie z gminy w wysokości do 1.500 zł, jednak nie więcej niż 80% wartości inwestycji. W przypadku szczególnie niekorzystnych warunków gruntowych, gdzie należy zamontować przydomową oczyszczalnię ścieków opartą o osad czynny, wysokość dofinansowania wynosi do 2.500 zł, jednak nie więcej niż 50% wartości przedsięwzięcia. Należy pamiętać, że dofinansowaniu podlegają inwestycje udokumentowane w postaci faktur wystawionych po rozpatrzeniu wniosku przez Gminę.

W ramach realizacji gminnego programu budowy i dofinansowania przydomowych oczyszczalni ścieków oraz szczelnych zbiorników bezodpływowych w 2021 roku rozpatrzono 11 wniosków. Ponadto przeprowadzono odbiory techniczne przydomowych oczyszczalni ścieków w terenie, sporządzono umowy dotacji i zlecono wypłatę 6 dotacji na budowę przydomowych oczyszczalni ścieków na łączną kwotę 9 000,00 zł.

10. Program wspierania rodziny w Gminie Chojnice na lata 2019-2021

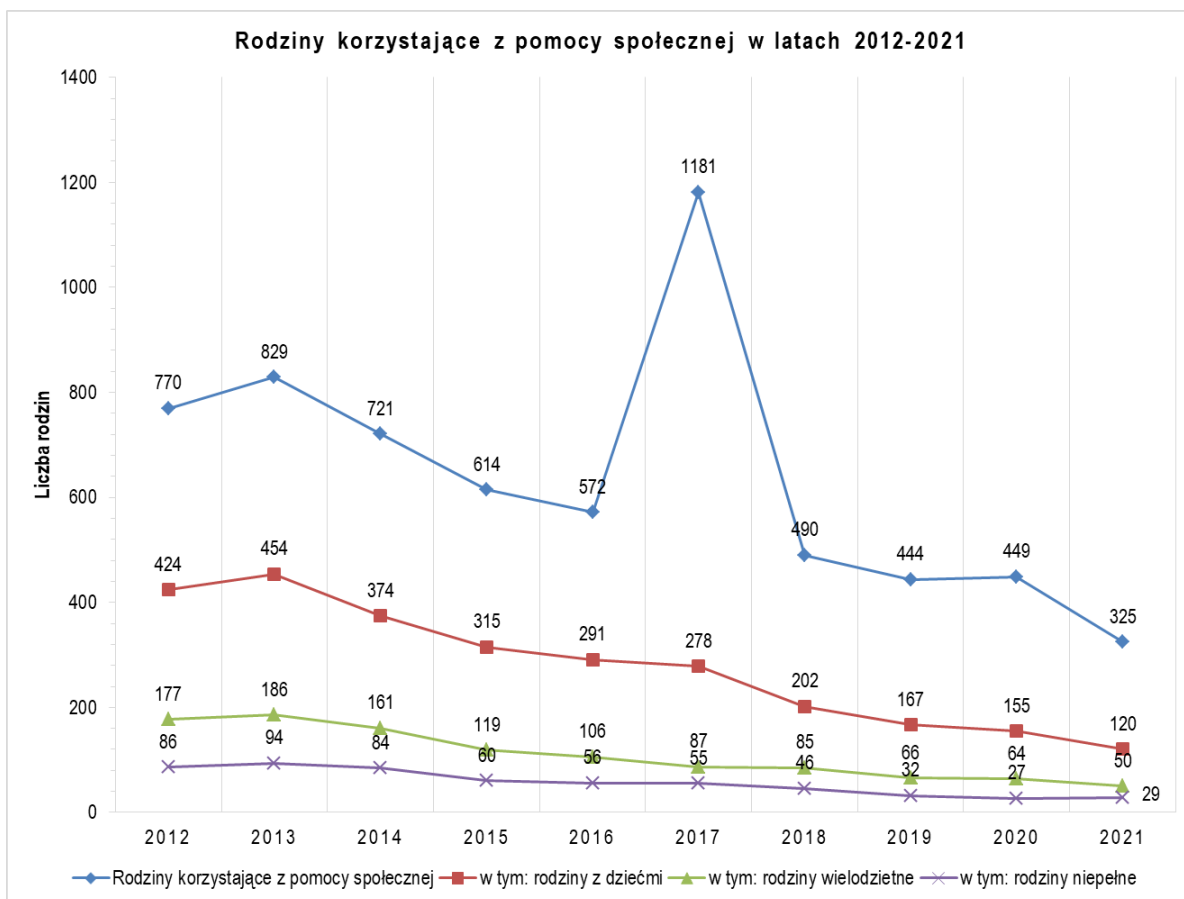
Powyższy program został wprowadzony uchwałą nr IV/25/2019 Rady Gminy w Chojnicach z dnia 28 lutego 2019 roku. Celem głównym programu jest **wsparcie rodzin przeżywających trudności w wypełnianiu funkcji opiekuńczo – wychowawczych**; a cele szczegółowe to: 1) wsparcie biologicznych rodziców w sprawowaniu opieki nad dziećmi oraz kobiet w ciąży powikłanej i w sytuacji niepowodzeń położniczych; 2) wsparcie dzieci przebywających w pieczy zastępczej, w tym umożliwienie powrotu do rodziny biologicznej.



Źródło: Bank Danych Lokalnych

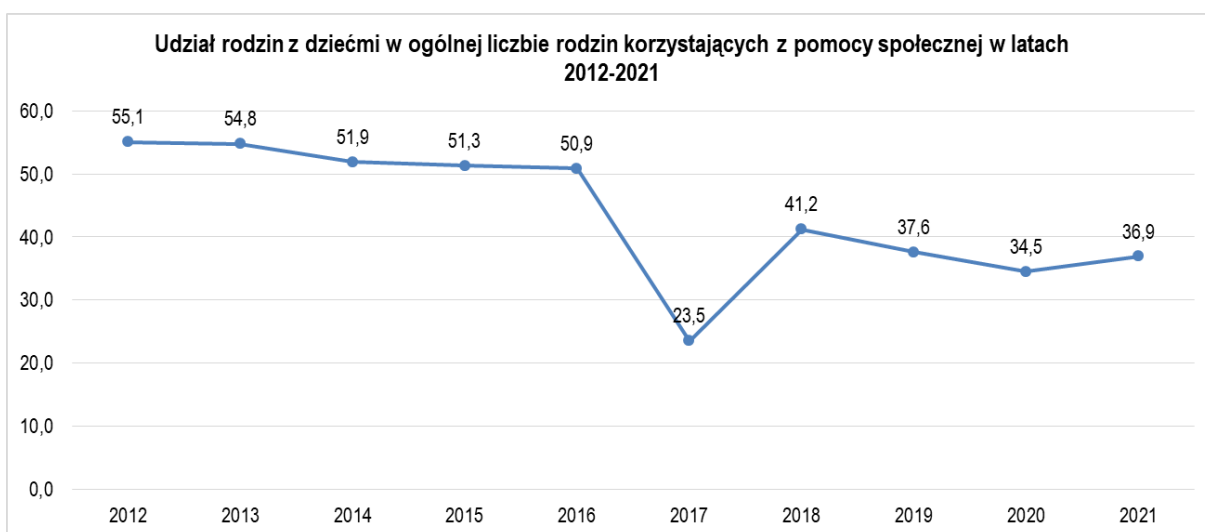
Według Banku Danych Lokalnych Głównego Urzędu Statystycznego liczba osób w wieku od 0 do 19 lat w gminie Chojnice w latach 2011-2020 zmniejszyła się o 92 osoby, chociaż od 2019 roku wykazuje tendencję wzrostową: w 2019 r. liczba tych osób wzrosła o 13 w stosunku do roku 2018, a w 2020 wzrosła o 30 w stosunku do roku 2019. Liczba dzieci w najmłodszej grupie wiekowej od 0 do 4 lat od 2016 roku wykazuje tendencję wzrostową.

Liczba rodzin korzystających z pomocy społecznej, w tym liczba rodzin z dziećmi oraz liczby rodzin wielodzietnych i niepełnych w latach 2012 – 2021 przedstawiają się następująco:



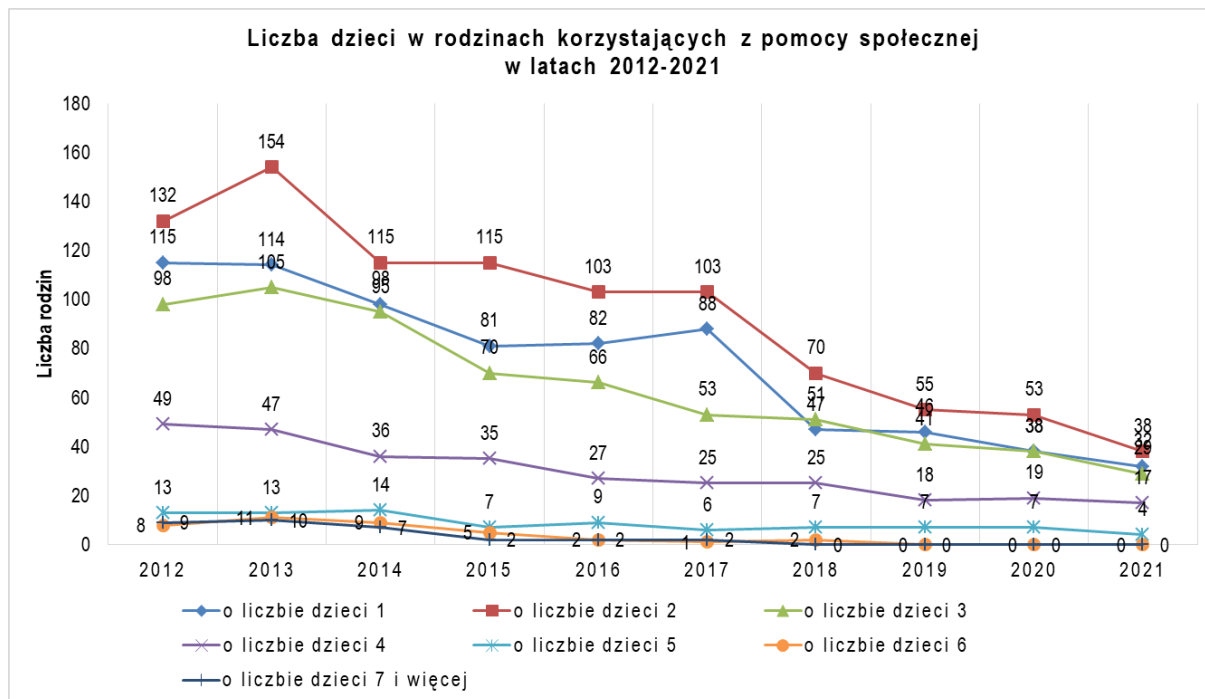
Źródło: dane własne GOPS

Liczba rodzin korzystających z pomocy społecznej od 2014 do 2019 roku wykazywała tendencję spadkową (z wyjątkiem roku 2017, w którym wystąpiło zdarzenie o charakterze klęski żywiołowej), w 2020 r. nieznacznie wzrosła (o 5 rodzin), z kolei w 2021 r. znacznie spadła (o 124 rodziny). Liczba rodzin z dziećmi korzystających z pomocy społecznej od 2014 roku spada. Większy spadek w latach 2013-2021 odnotowano w liczbie rodzin wielodzietnych (o 73,1%) niż w liczbie rodzin niepełnych (o 69,2%).



Źródło: dane własne GOPS

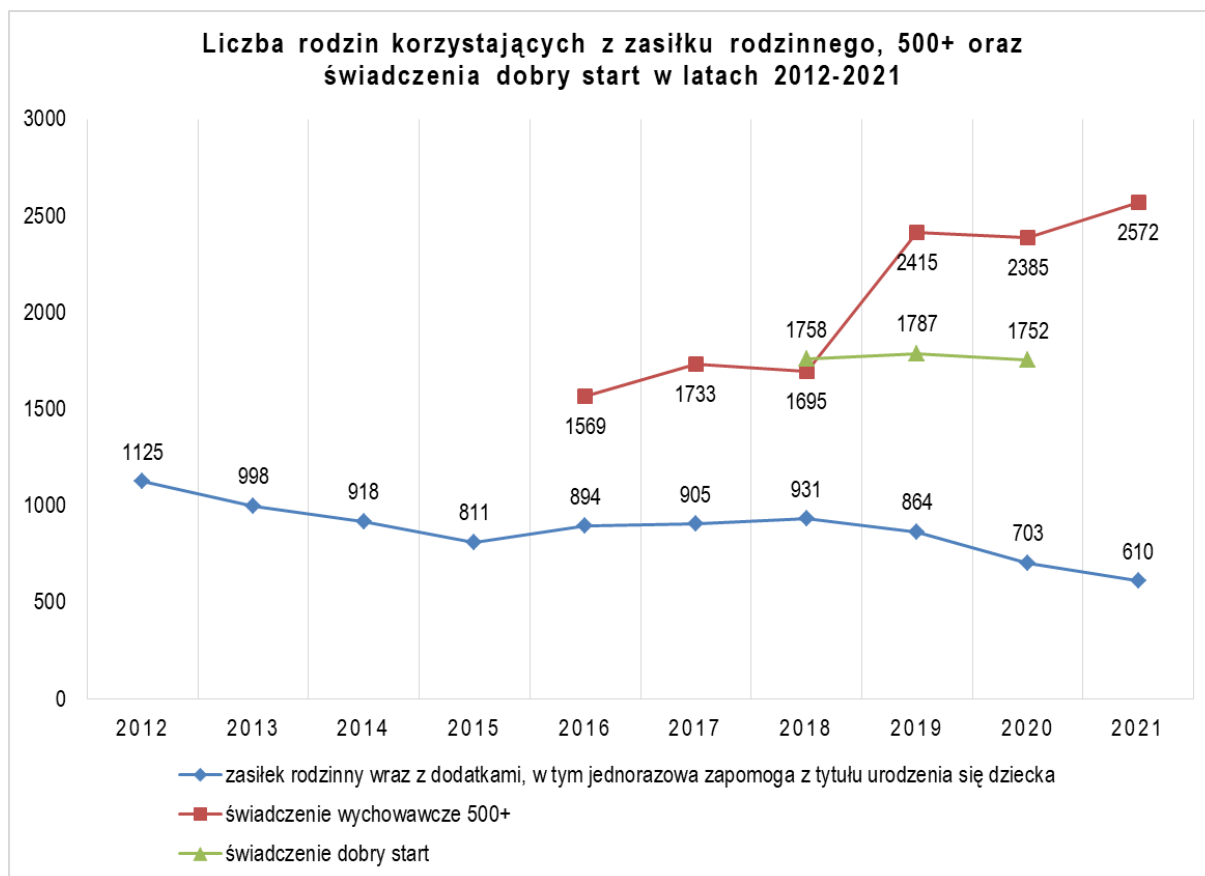
Udział rodzin z dziećmi w ogólnej liczbie rodzin korzystających z pomocy społecznej w latach 2012-2021 spadł o 18,2 punktu procentowego, natomiast w 2021 r., w porównaniu z rokiem 2020, wzrósł o 2,4 punktu procentowego.



Źródło: dane własne GOPS

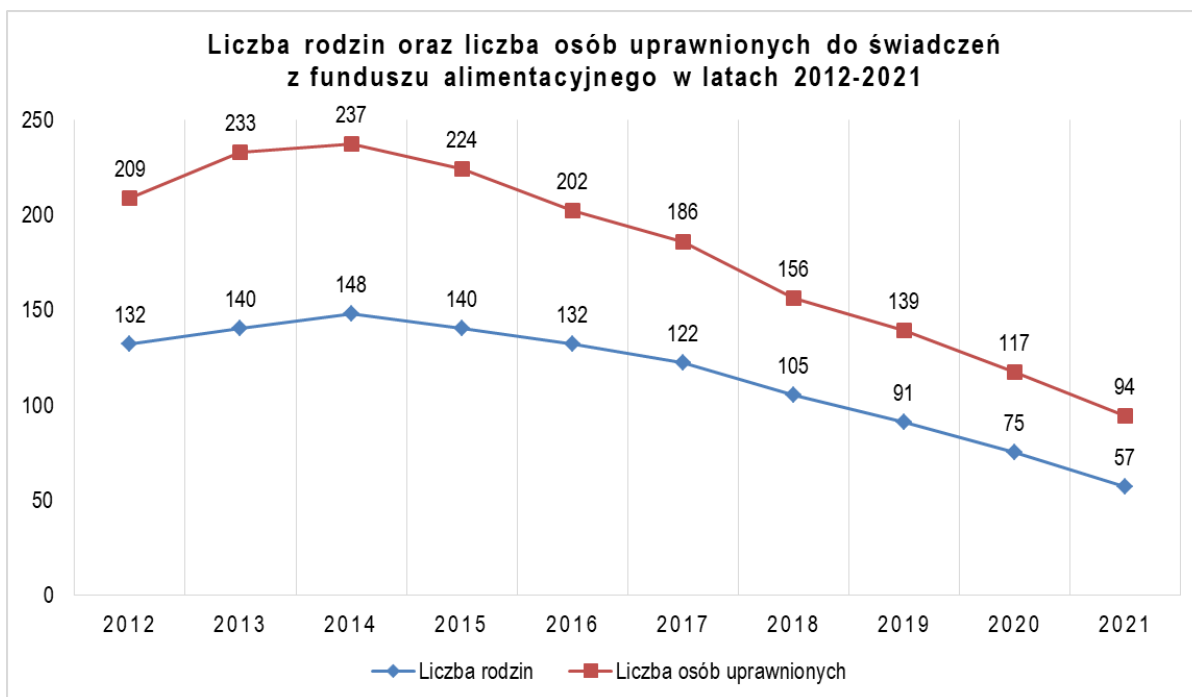
Generalnie od 2014 roku liczby rodzin korzystających z pomocy społecznej o określonej liczbie dzieci spadają. Liczba rodzin od 2013 do 2021 roku: z jednym dzieckiem spadła o 72%, z dwojgiem dzieci – o 75%, trojgiem – o 72%, czworgiem dzieci – o 64%, pięciorgiem dzieci – 69%, sześciorgiem dzieci i więcej – o 100%.

Liczby: rodzin korzystających z zasiłku rodzinnego wraz z dodatkami oraz jednorazowej zapomogi z tytułu urodzenia się dziecka, świadczenia wychowawczego (500+), a także świadczenia dobry start w latach 2011 – 2020 zawiera niżej zamieszczony wykres.



Z wyżej zamieszczonego wykresu wynika, że liczba rodzin korzystających z zasiłku rodzinnego w latach 2012-2015 spadała, od 2016 r. do 2018 r. wzrastała, natomiast od 2019 roku ponownie spada, przy czym od 2012 roku zmniejszyła się o 515 rodzin, tj. o 46%. Analizując liczby rodzin korzystających ze świadczenia wychowawczego można zauważyć znaczny wzrost tej liczby w 2019 r., co jest skutkiem zniesienia kryterium dochodowego przy ustalaniu prawa do świadczenia wychowawczego na pierwsze dziecko. Realizacja świadczenia dobry start od 2021 roku została przeniesiona do Zakładu Ubezpieczeń Społecznych. Więcej informacji na temat świadczeń rodzinnych, wychowawczych i alimentacyjnych zawiera opracowanie pn. „Informacja o działalności Gminnego Ośrodka Pomocy Społecznej w Chojnicach za 2021 rok”, udostępnione pod adresem: <http://bip.gminachojnice.com.pl/?cid=79>.

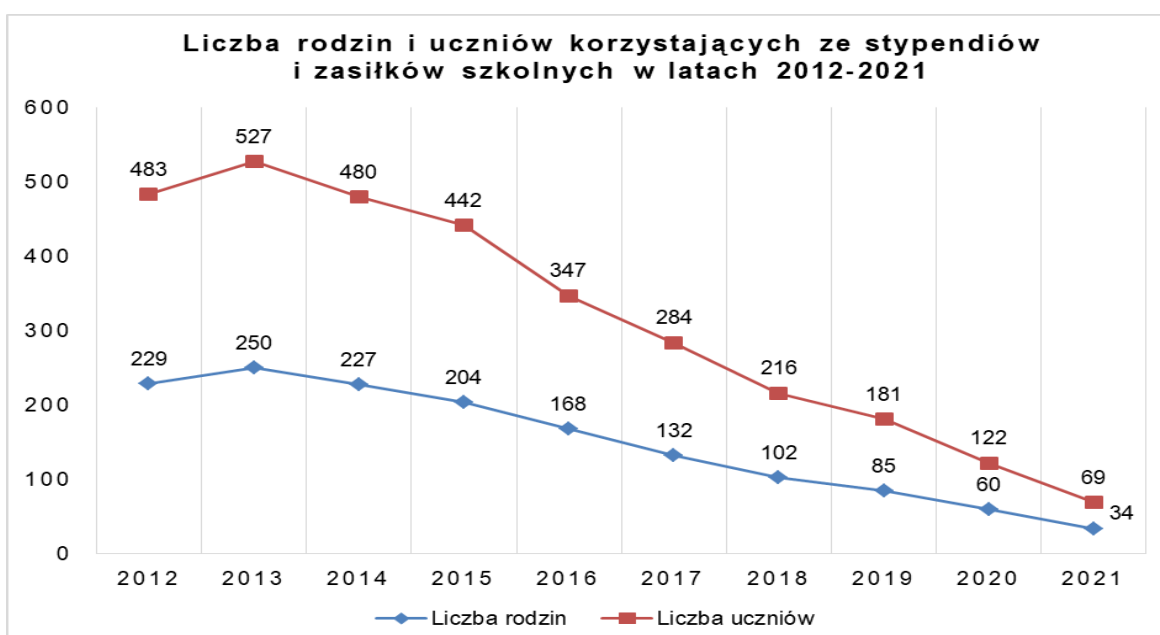
Liczby rodzin oraz osób uprawnionych do świadczeń z funduszu alimentacyjnego od 2015 roku spadają, a w latach 2012-2021 przedstawiają się następująco:



Źródło: dane własne GOPS

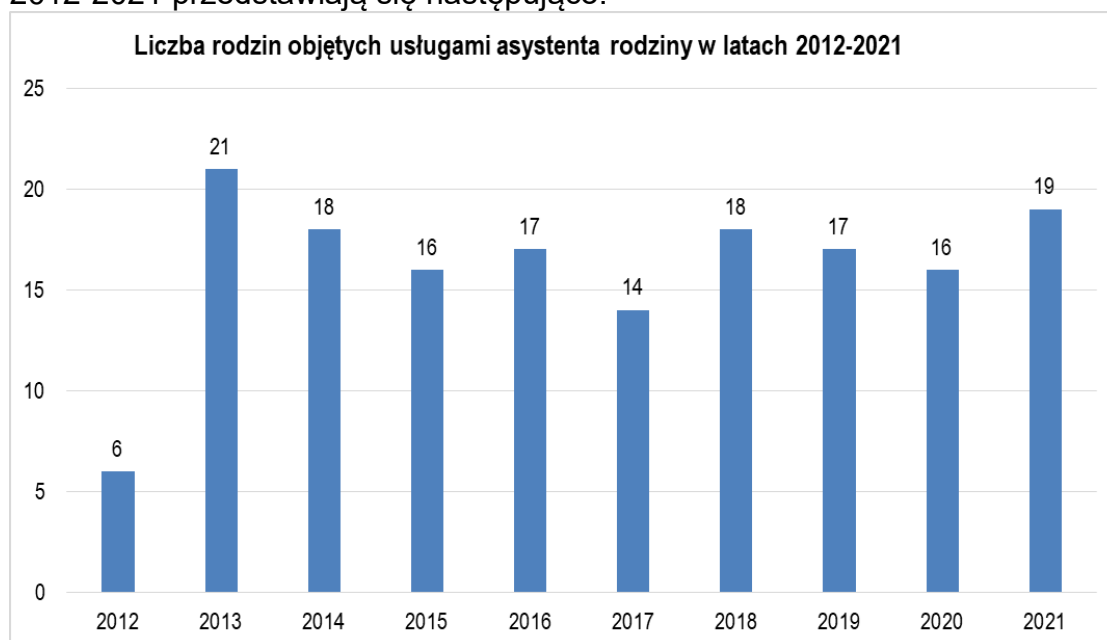
Z wyżej zamieszczonego wykresu wynika, że liczba rodzin korzystających ze świadczeń funduszu alimentacyjnego od 2014 roku spadła o 61% (o 91 rodzin), natomiast liczba osób uprawnionych do świadczeń o 60% (o 143 osoby).

Liczby rodzin i uczniów korzystających ze stypendiów i zasiłków szkolnych od 2014 roku spadają, co ilustruje niżej zamieszczony wykres obejmujący lata 2012-2021. Z wykresu wynika, że liczba rodzin korzystających ze stypendiów i zasiłków szkolnych od 2013 roku zmniejszyła się o 86%, tj. o 216 rodzin, natomiast liczba uczniów o 87%, tj. o 458 uczniów.



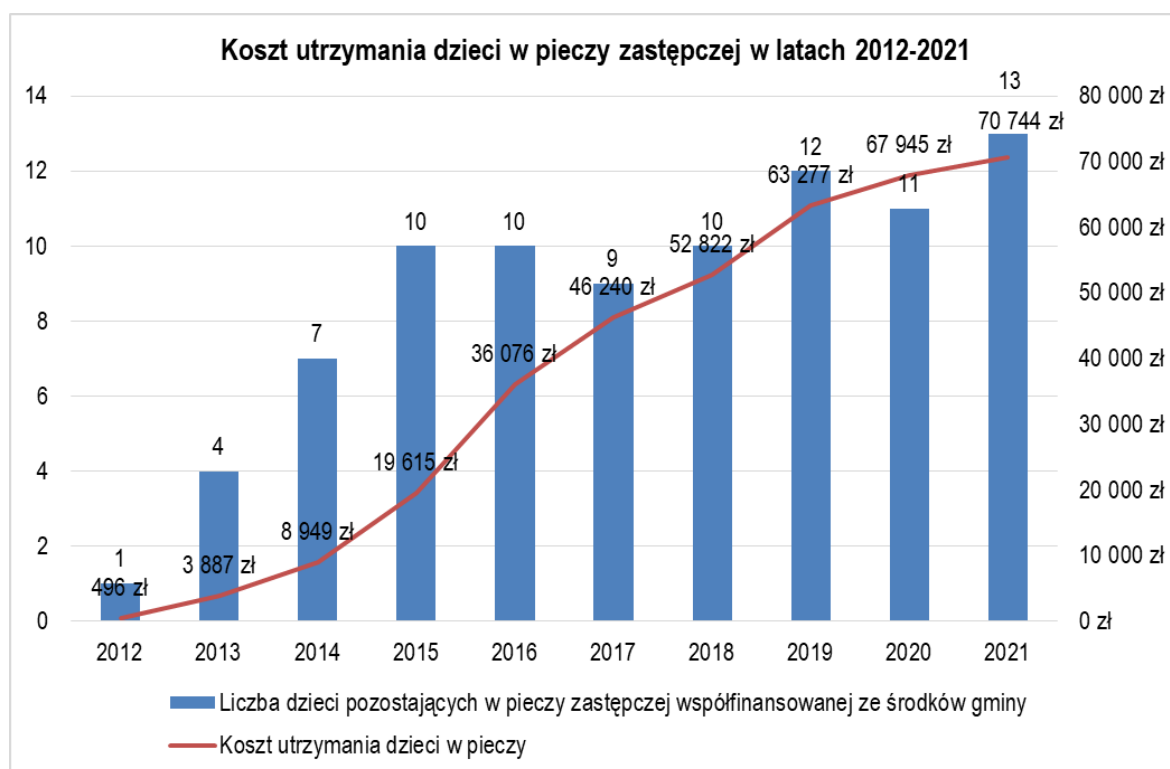
Źródło: dane własne GOPS

Liczba rodzin objętych usługami asystenta rodziny od 2014 roku utrzymuje się na zbliżonym poziomie (od 14 do 19). W latach 2009-2013 usługi asystenta rodziny były zapewniane w ramach realizowanego projektu systemowego „Moja przyszłość – aktywność”, przy czym w latach 2009-2012 wyłącznie w ramach projektu, a w latach 2012-2021 przedstawiają się następująco:



Źródło: dane własne GOPS

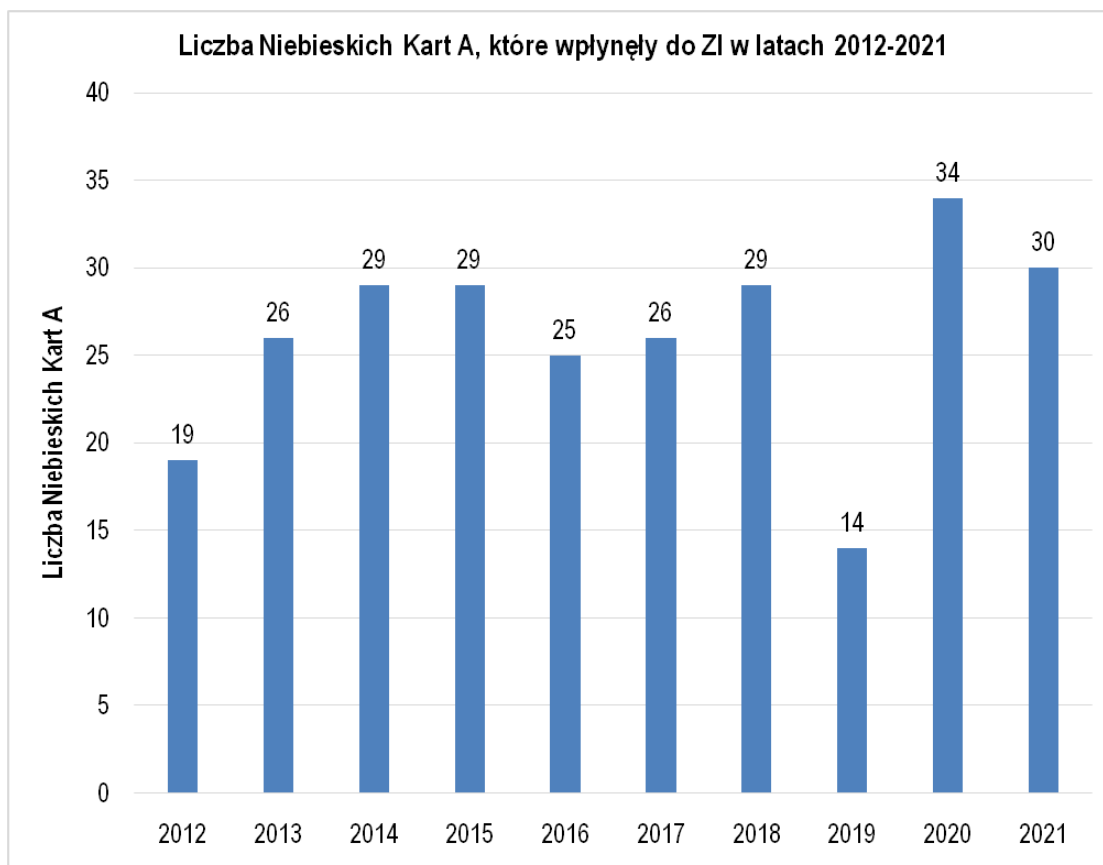
Koszt utrzymania dzieci w pieczy zastępczej w latach 2012-2021 przedstawia się następująco:



Źródło: dane własne GOPS

Liczba dzieci pozostających w pieczy zastępczej, za które gmina ponosiła odpłatność, w latach 2015-2021 utrzymywała się na zbliżonym poziomie i wynosiła od 9 do 13. Natomiast istotnie z roku na rok wzrastał koszt utrzymania dzieci w pieczy – w 2012 roku wyniósł 496 zł, natomiast w 2021 roku – 70 744 zł.

Natomiast liczby rodzin borykających się z problemem przemocy w rodzinie w latach 2012-2021 były następujące:



Źródło: dane własne GOPS

Liczba rodzin, w których była prowadzona procedura Niebieskie Karty w latach 2013-2018 utrzymywała się na zbliżonym poziomie: od 25 do 29. W 2019 roku liczba ta istotnie spadła – do 14, natomiast w 2020 roku znacznie wzrosła – do 34 rodzin, tj. największej liczby rodzin od początku funkcjonowania Zespołu Interdyscyplinarnego, powołanego w 2011 roku, z kolei w 2021 roku spadła o 4 rodziny.

11. Program przeciwdziałania przemocy w rodzinie oraz ochrony ofiar przemocy w rodzinie w Gminie Chojnice na lata 2021 – 2025

Program został przyjęty w 2020 roku przez Radę Gminy w Chojnicach. Celem głównym jest: przeciwdziałanie przemocy w rodzinie poprzez zapewnienie dostępnej i skutecznej pomocy. Dla osiągnięcia tak określonego celu sformułowano następujące cele szczegółowe: 1) integrowanie i koordynowanie działań w zakresie przeciwdziałania przemocy w rodzinie; 2) przeciwdziałanie występowaniu zjawiska przemocy w rodzinie; Zapewnienie skutecznych działań interwencyjnych wobec osób uwikłanych w przemoc oraz ograniczających skutki przemocy w rodzinie.

Roczne sprawozdanie z realizacji programu, podobnie jak za ostatnie lata realizacji programu poprzedzającego go, jest publikowane w BIP w materiałach sesyjnych oraz w zakładce „Przeciwdziałanie przemocy w rodzinie”.

12. Studium uwarunkowań i kierunków przestrzennego zagospodarowania gminy - Miejscowe plany zagospodarowania przestrzennego

Ostatnia ocena aktualności Studium uwarunkowań i kierunków zagospodarowania przestrzennego Gminy Chojnice oraz miejscowych planów zagospodarowania przestrzennego sporządzona była w 2018 roku i przyjęta uchwałą nr XXXIX/612/2018 Rady Gminy w Chojnicach z dnia 12 października 2018 r. Z treści opracowania wynika, że aktualnie obowiązujące Studium uwarunkowań i kierunków zagospodarowania przestrzennego Gminy Chojnice zostało sporządzone w trybie ustawy z dnia 27 marca 2003 r. o planowaniu i zagospodarowaniu przestrzennym (t.j. Dz. U. z 2022 r., poz. 503) oraz przyjęte uchwałą nr XI/100/2011 Rady Gminy w Chojnicach z dnia 30 czerwca 2011 r., zostało ono dwukrotnie zmienione, pierwsza zmiana uchwałą nr XLI/531/2014 z dnia 28 marca 2014 r. oraz druga zmiana uchwałą nr XXV/417/2017 z dnia 9 sierpnia 2017 r. Zarządzeniem Zastępczym Wojewody Pomorskiego z dnia 30 września 2020r. obowiązujące Studium uwarunkowań i kierunków zagospodarowania przestrzennego gminy Chojnice zostało zmienione w zakresie udokumentowanego złoża kopalin Moszczenica.

W czasie trwania kadencji, w 2019 r. wpłynął wniosek o zmianę Studium w miejscowości Charzykowy, ale z uwagi na złożoność problemu wniosek nie został jeszcze rozpatrzony. W roku 2020 nie wpłynęły żadne wnioski dotyczące zmiany Studium, natomiast w 2021 roku wpłynęły 4 wnioski o zmianę studium (jeden z nich dotyczył Klawkowa, jeden Pawłowa oraz dwa wnioski Lichnów). Gmina przymierza się do zmiany Studium, ale z uwagi na planowaną zmianę ustawy o planowaniu i zagospodarowaniu przestrzennym zmiana została odłożona w czasie.

Aktualnie na terenie gminy Chojnice obowiązuje 171 miejscowych planów zagospodarowania przestrzennego wraz ze zmianami, z czego 112 planów zostało sporządzonych w trybie ustawy z dnia 7 lipca 1994 r. o zagospodarowaniu przestrzennym, a 59 w trybie ustawy z dnia 27 marca 2003 r. o planowaniu i zagospodarowaniu przestrzennym. Obszar objęty ustaleniami miejscowych planów zagospodarowania przestrzennego zajmuje powierzchnię ok. 3820,16 ha co stanowi ok. 8,34 % powierzchni gminy. Ze względu na niewielki procent pokrycia obowiązującymi planami terenu gminy zaledwie 8,34%, przy czym większość planów obejmuje tereny rolne, ochrona ładu przestrzennego, przyrody oraz wartości kulturowych na terenach wiejskich jest niewystarczająca, a jednocześnie utrudnione jest racjonalne gospodarowanie przestrzenią.

13. Programu gospodarowania mieszkaniowym zasobem Gminy Chojnice na lata 2021 – 2026

Gmina Chojnice nie posiada Programu Rewitalizacji, o którym mowa w art. 8 ustawy z dnia 9 października 2015r. o rewitalizacji (t.j. Dz. U. z 2021 r. poz.485). Od 2021 roku na terenie gminy obowiązuje „Program gospodarowania mieszkaniowym zasobem Gminy Chojnice na lata 2021-2026” zatwierdzony uchwałą Rady Gminy w Chojnicach w 2021 roku. Gmina Chojnice posiada w swoich zasobach mieszkaniowych 85 lokali mieszkalnych, w tym 10 lokali socjalnych. Łączna

powierzchnia użytkowa gminnych lokali mieszkalnych wynosi 3781,69 m². Średnia powierzchnia użytkowa lokalu mieszkalnego wynosi 43,97 m². Gmina posiada 7 lokali użytkowych wynajmowanych na sklepy spożywczo-przemysłowe o łącznej powierzchni 408,90 m², z czego jeden nie został wynajęty a jeden jest przeznaczony do sprzedaży. Świetlice wiejskie niebędące w zarządzie GOK znajdują się w miejscowościach: Sławęcín, Granowo, Kopernica, Moszczenica, Lichnowy, Szlachetna Nowa Cerkiew i Gockowice. Stawki czynszu za najem gminnych lokali mieszkalnych określa zarządzenie nr 122/2015 Wójta Gminy Chojnice z dnia 1 października 2015 roku. Stawka bazowa czynszu za 1m² powierzchni użytkowej lokalu wynosi 5,25 zł przy pełnym wyposażeniu technicznym. Obniżki, ze względu na brak wyposażenia w instalacje wynoszą od 14 % do 69 % stawki bazowej. Ponadto dla lokali socjalnych czynsz jest obniżony o 50%. Zasady zbywania mieszkań gminnych dotychczasowym najemcom określa uchwała nr VI/31/11 Rady Gminy w Chojnicach z dnia 18 lutego 2011 r. Przy zakupie zajmowanego dotychczas lokalu najemca może liczyć na 50 % ulgi, liczonej od wartości lokalu określonej przez rzeczoznawcę majątkowego. Sprzedaż mieszkań w ubiegłym roku była dość spora.

W 2021 r. sprzedano 6 lokali mieszkalnych. Nie wszystkie lokale gminne przeznaczone są do sprzedaży dotychczasowym najemcom. Poważnym problemem są zaległości w opłatach za najem lokali mieszkalnych. Na koniec 2021 roku zaległości w opłatach za najem lokali mieszkalnych wynosiły łącznie 178.811,73 złotych i dotyczyły 42 najemców. *(Dla przypomnienia na koniec 2020 roku zaległości z powyższego tytułu wynosiły łącznie 198.934,00 zł i dotyczyły 62 najemców.)*

Gmina Chojnice posiada 5 niezasiedlonych lokali mieszkalnych (3 po zmarłych najemcach w miejscowościach Angowice i Charzykowy oraz 2 po rozwiązaniu umowy z najemcami w Objezierzu i Lichnowach – część z nich przeznaczona jest do sprzedaży). Ze względu na ograniczone środki finansowe w budynkach gminnych wykonywane są przede wszystkim remonty konieczne, tj. usuwanie awarii poprzez wymiany i naprawy instalacji, remonty dachów i wymiany pokryć dachowych.

14. Gminny Program Opieki nad Zabytkami Gminy Chojnice na lata 2021-2024

Na terenie Gminy Chojnice obowiązywał Gminny Program Opieki nad Zabytkami Gminy Chojnice na lata 2016-2020 uchwalony uchwałą nr XIX/331/2016 Rady Gminy w Chojnicach z dnia 21.12.2016r. Opracowanie to już drugi Program Opieki Nad Zabytkami Gminy Chojnice. Powyższy program został wykonany w związku z aktualizacją Gminnej Ewidencji Zabytków ukończoną w lipcu 2016 r., ponadto zawiera wykaz zmian w przepisach prawnych i strategiach, a także zagadnienia i wątki merytoryczne nie ujęte w pierwszej edycji z 2008 r. 19 października 2020 r. została podpisana umowa na „Opracowania Gminnej Ewidencji Zabytków oraz opracowanie Gminnego Programu Opieki nad Zabytkami dla gminy Chojnice na lata 2021 – 2024”. Konieczność aktualizacji w przedziale czteroletnim przewiduje art. 87 ust. 1 ustawy z dnia 23 lipca 2003 r. o ochronie zabytków i opiece nad zabytkami (t.j. Dz. U. z 2020 r. poz. 282 z późn. zm). Opracowania zostały złożone w Wojewódzkim Urzędzie Ochrony Zabytków w Gdańsku we wrześniu 2021 r. i do dnia dzisiejszego Wojewódzki Konserwator Zabytków nie zajął stanowiska w sprawie.

Działalność Gminnego Ośrodka Kultury w Chojnicach w roku 2021 to także zaangażowanie w ochronę zabytków i realizacja zapisów przyjętych przez Radę Gminy w Chojnicach w ramach Programu Opieki nad Zabytkami. Rok 2021 był

związany z kontynuacją prac nad uporządkowaniem i właściwym oznaczeniem starych zabytkowych cmentarzy. Z ogromnym zaangażowaniem sołtysa i członków Rady Sołectwa Kruszka, pracownicy GOK w Chojnicach przystąpili do dalszych prac porządkowych na terenie ewangelickiego cmentarza w Jeziorkach. Tak jak w przypadku uporządkowanego rok wcześniej cmentarza luterańskiego w Nowej Cerkwi, także cmentarz w Jeziorkach był bardzo zaniedbany, niewidoczny i stanowił wysypisko śmieci dla stacjonujących na pobliskim parkingu samochodów ciężarowych. Wykonane w roku 2020 i 2021 prace polegały na wycince starego, suchego zadrzewienia, redukcji zakrzewienia oraz cięć pielęgnacyjnych istniejącej roślinności. Teren uprzątnięto z zalegających śmieci. Oczyszczono 4 odnalezione tablice nagrobne i osadzono ponownie w gruncie. Wykonano dokumentację sprawozdawczą oraz zamontowano tablicę informacyjną.

Kolejnym uporządkowanym w roku 2021 zabytkowym cmentarzem jest cmentarz katolicki w Powałkach. Tu jak w poprzednich przypadkach prace porządkowe rozpoczęto od selekcji i cięć pielęgnacyjnych drzewostanu oraz wygrabienia zalegających liści. W wyniku prac wykonanych przez pracowników Ośrodka, mieszkańców Powalek oraz członków lokalnego stowarzyszenia odkryto, uporządkowano i obsadzono barwinkiem 16 nagrobków. W październiku 2021 zainstalowano na jego terenie tablicę informacyjną.

Podobne prace wykonano także w części ewangelickiej (nieczynnej) cmentarza w Czartołomiu. Oczyszczono nagrobki, wykonano nasadzenia z barwinka. Wykonano dokumentację zdjęciową neogotyckiej kaplicy grobowej przypisywanej właścicielom dawnego majątku – Kreichów. We współpracy z obecną właścicielką dworu trwają poszukiwania dokumentacji zdjęciowej wnętrza tego obiektu. Zgodnie ze wskazówkami inspektorów WUKOZ kaplica wymaga pilnej interwencji, w celu zachowania jej cennych elementów.

Należy nadmienić, że powyżej opisane przykłady dokumentują prace kompleksowo wykonane w ostatnim czasie na terenach zabytkowych cmentarzy. Oprócz nich pracownicy Ośrodka od lat porządkują doraźnie podobne miejsca. Wśród nich są między innymi nagrobki z cmentarzy w Angowicach, Zbeninach, Ciechocinie, Swornegaciach czy Nowym Dworze. Podjęte systematyczne działania wpłynęły na rozwiązanie problemu ochrony zagrożonych całkowitym zniknięciem nekropoli, utrzymanie ich wartości historycznych, społecznych i krajobrazowych. Ważnym narzędziem dla dokumentacji zasobów kulturowych gminy Chojnice jest uruchomiona w roku 2021 na stronie Ośrodka *Mapa Zabytków Gminy Chojnice*. Wraz z pozyskiwaniem nowych i archiwalnych materiałów jest ona przez pracowników GOK na bieżąco uzupełniana i poszerzana.

Oprócz zachowania zabytków materialnych ważne jest w pracy GOK zachowanie dziedzictwa niematerialnego. Z taką samą starannością z jaką podchodzi się do zachowania i promocji kultury Kaszub na północy naszej gminy, tak na południu stara się zgłębić historię i losy Kosznejdrów. Stąd w roku 2021 nagrane zostały kolejne podcasty z udziałem osób, które miały okazję żyć w tej społeczności, która po 1945 roku, po 500 latach opuściła nasze tereny. W cyklu 6 powstałych w 2021 roku odcinków, można poznać trochę „mniej oficjalną” historię krainy i ludzi, którzy żyli pomiędzy Chojnicami a Tucholą jeszcze po II wojnie światowej. Ponadto, w ramach zadania zorganizowano zajęcia dla dzieci – inspirowane nagraniami oraz spotkanie podsumowujące działania. Sukcesem projektu było zachęcenie starszych mieszkańców z gminy Chojnice do podzielenia się swoimi wspomnieniami oraz popularyzowanie działalności osób, które dbają o zachowanie pamięci o dawnych

mieszkańcach regionu. By zachęcić do poznania historii tej osobliwej krainy i losów jej mieszkańców dla dzieci na stronie internetowej ośrodka w zakładce KOSZNAJDERIA opracowane zostały do pobrania kolorowanki oraz materiały do gry memory.

Ponadto w celu promocji zasobów archeologicznych gminy Chojnice pracownicy GOK w Chojnicach ściśle współpracują z archeologami Uniwersytetu Łódzkiego prowadzącymi dalsze prace wykopaliskowe na stanowisku archeologicznym w Ostrowitem. Wynikiem tej współpracy było wydanie kolejnego materiału edukacyjnego pn. Misja Ostrowite cz. II opisująca w ciekawy dla dzieci sposób kolejne prace i odkrycia archeologiczne tego miejsca.

15. Wieloletni plan rozwoju i modernizacji urządzeń wodociągowych i kanalizacyjnych GZGK

Gminny Zakład Gospodarki Komunalnej Spółka z o. o. w Chojnicach w 2021 roku prowadził działania modernizacyjne i inwestycyjne zrealizowane ujęte we wieloletnim planie rozwoju i modernizacji urządzeń wodociągowych i kanalizacyjnych w zakresie:

- 1) **produkcji i uzdatnianie wody:** zakończono realizację zadania „Likwidacji nieeksploatowanych studni głębinowych na SUW Zbeniny, Sternowo, Chojnaty, Charzykowy, Lichnowy”. Wykonawca wykonał zadania w rozliczeniu za odzyskany materiał. Zadanie to nie było ujęte w wieloletnim planie inwestycyjnym.
- 2) **sieci wodociągowe:** zakończono inwestycję pn.: budowa sieci wodociągowej w m. Pawłowo w ul. Żwirowej; budowa sieci wodociągowej w m. Swornegacie; budowa sieci wodociągowej w m. Małe Swornegacie w ul. Akacyjnej i Modrzewiowej (wartość robót budowlanych: 152 089,30 zł netto);
- 3) **sieci kanalizacji sanitarnej:**
 - a) zakończono realizację inwestycji pn. „Uporządkowanie gospodarki wodno-ściekowej wraz z kanalizacją deszczową na terenie aglomeracji Chojnice – etap II (zadanie nr 1 – budowa sieci kanalizacyjnej w m. Charzykowy, zadanie nr 2 – budowa sieci kanalizacji sanitarnej w m. Ciechocin, zadanie nr 3 – modernizacja sieci kanalizacji sanitarnej w m. Charzykowy” realizowana w ramach Programu Operacyjnego POIiŚ 2014-2020).
Wartość robót budowlanych 15 645 728,43 zł netto.
 - b) zakończono inwestycję pn.: zadanie nr 1: „Budowa przewodu tłocznego na trasie Nowa Cerkiew – Raclawki oraz przebudowa istniejącej przepompowni ścieków w m. Nowa Cerkiew”, zadanie nr 2: „Budowa przepompowni ścieków w miejscowości Raclawki, gm. Chojnice”.
Wartość robót budowlanych: 1 026 934,92 zł netto.
 - c) zakończono realizację zadania pn.: „Remont 3 szt. oczyszczalni ścieków – Lichnowy, Cołdanki, Ciechocin oraz przepompowni ścieków w miejscowości Silno ul. Przyrzeczna, gm. Chojnice”.
Wartość robót budowlanych: 389 975,38 zł netto.
 - d) zakończono zadanie: budowa sieci kanalizacji sanitarnej w ul. Wrzosowej, Sosnowej i Modrzewiowej w m. Charzykowy, gm. Chojnice.
Wartość robót budowlanych: 508 199,23 zł netto.
- 4) **sprzęt mechaniczno – transportowy:** zakupiono samochód specjalny do hydrodynamicznego czyszczenia kanalizacji o masie do 9T za kwotę 469 000,00 zł netto.
- 5) **administracja i zarządzanie:**

- a) zakończono realizację II etapu zadania pn. „Rozbudowa, przebudowa, nadbudowa budynku biurowo- magazynowo- warsztatowego – Charzykowy dz. 428/3 gm. Chojnice”. Wartość robót budowlanych: 1 100 269,00 zł netto.
- b) trwa realizacja zadania pn.: „Rozbudowa, przebudowa, nadbudowa budynku biurowego- magazynowo- warsztatowego – część 3 - Charzykowy dz. 428/3 gm. Chojnice.” Do końca 2020 roku zrealizowano prace za kwotę 2 598 697,74 zł netto, co stanowi 45% wartości całego zadania.

VI. Realizacja uchwał Rady Gminy w Chojnicach w 2021 roku

1. Omówienie ogólne

Stosownie do art. 30 ust.1 ustawy z dnia 8 marca 1990 r. o samorządzie gminnym Wójt jest organem wykonawczym gminy, do którego zadań należy m.in. wykonanie uchwał Rady Gminy w Chojnicach. W 2021 roku podobnie jak w latach ubiegłych Rada Gminy w Chojnicach VIII kadencji obradowała zgodnie z planem pracy (przyjętym uchwałą nr XXX/536/2021 z dnia 29 grudnia 2021) i podejmowała stosowne uchwały. W okresie sprawozdawczym Rada Gminy w Chojnicach obradowała na 9 sesjach, na których to podjęła łącznie 177 uchwał. Najwięcej z nich dotyczyło spraw z zakresu gospodarowania mieniem komunalnym, zmian w budżecie, planów zagospodarowania przestrzennego gminy, ochrony środowiska, pomocy społecznej i oświaty. W ubiegłym roku podobnie jak w latach poprzednich, Wójt Gminy w Chojnicach realizował obowiązki nałożone przepisami ustawy samorządowej i wykonywał uchwały podjęte przez Radę Gminy w Chojnicach w sposób, jaki został określony w uchwałach.

Zgodnie z art. 90 ust. 1 i 2 ustawy o samorządzie gminnym Wójt Gminy po każdej sesji przekazywał uchwały w nieprzekraczalnym terminie 7 dni do organów nadzoru (w zakresie zgodności z prawem – Wojewodzie Pomorskiemu, w zakresie spraw finansowych – Regionalnej Izbie Obrachunkowej w Gdańsku). Zgodnie z art. 7 ust. 1 pkt 1 ustawy o dostępie do informacji publicznej, wszystkie uchwały opublikowane zostały w Biuletynie Informacji Publicznej, zaś uchwały stanowiące akty prawa miejscowego w Dzienniku Urzędowym Województwa Pomorskiego oraz na tablicach ogłoszeń Urzędu Gminy w Chojnicach.

2. Zestawienie szczegółowe

Stan realizacji uchwał podjętych przez Radę Gminy w Chojnicach VIII kadencji w 2021 roku przez poszczególne wydziały i gminne jednostki organizacyjne przedstawia się następująco:

Lp.	Numer i data uchwały	Uchwała w sprawie	Stan realizacji uchwały (uwagi)
Wydział Rolnictwa, Środowiska i Gospodarki Nieruchomościami			
1.	XXII/377/2021 z 26 lutego 2021 r.	ustalenia górnych stawek opłat ponoszonych przez właścicieli nieruchomości za usługi w zakresie odbierania odpadów komunalnych oraz	ZREALIZOWANO

		opróżniania zbiorników bezodpływowych i transportu nieczystości ciekłych na terenie Gminy Chojnice	
2.	XXII/378/2021 z 26 lutego 2021 r.	wyrażenia zgody na zawarcie umowy dzierżawy części nieruchomości położonej w miejscowości Nieżychowice, obręb geodezyjny Nieżychowice	NIE ZREALIZOWANO została podzielona i będzie wystawiana na sprzedaż
3.	XXII/379/2021 z 26 lutego 2021 r.	wyrażenia zgody na zawarcie umowy dzierżawy części nieruchomości położonej w miejscowości Swornegacie, obręb geodezyjny Swornegacie	ZREALIZOWANO
4.	XXII/380/2021 z 26 lutego 2021 r.	wyrażenia zgody na sprzedaż nieruchomości położonej w obrębie ewidencyjnym Nieżychowice	ZREALIZOWANO
5.	XXII/381/2021 z 26 lutego 2021 r.	wyrażenia zgody na sprzedaż nieruchomości położonej w obrębie ewidencyjnym Ogorzeleny	W TRAKCIE REALIZACJI
6.	XXII/382/2021 z 26 lutego 2021 r.	wyrażenia zgody na sprzedaż nieruchomości położonej w obrębie ewidencyjnym Charzykowy	ZREALIZOWANO
7.	XXII/383/2021 z 26 lutego 2021 r.	wyrażenia zgody na nabycie nieruchomości położonej w obrębie ewidencyjnym Chojniczki	ZREALIZOWANO
8.	XXII/384/2021 z 26 lutego 2021 r.	wyrażenia zgody na nabycie nieruchomości położonej w obrębie ewidencyjnym Ostrowite	NIE ZREALIZOWANO brak zgody właściciela
9.	XXII/391/2021 z 26 lutego 2021 r.	wyrażenia zgody na nabycie w drodze darowizny udziału w prawie użytkowania wieczystego nieruchomości położonej w obrębie ewidencyjnym Chojnice oraz prawa własności posadowionego na tej nieruchomości budynku	ZREALIZOWANO
10.	XXIII/394/2021 z 26 marca 2021 r.	przyjęcia "Programu opieki nad zwierzętami bezdomnymi oraz zapobiegania bezdomności zwierząt na terenie gminy Chojnice na rok 2021"	ZREALIZOWANO
11.	XXIV/412/2021 z 20 maja 2021 r.	wyrażenia zgody na nieodpłatne przejęcie nieruchomości położonej w obrębie ewidencyjnym Lichnowy	NIE ZREALIZOWANO zmiana decyzji Gminy Chojnice
12.	XXIV/413/2021 z 20 maja 2021 r.	wyrażenia zgody na nabycie nieruchomości położonej w obrębie ewidencyjnym Swornegacie	ZREALIZOWANO
13.	XXIV/414/2021 z 20 maja 2021 r.	wyrażenia zgody na zmianę nieruchomości położonych w obrębie ewidencyjnym Zbeniny	ZREALIZOWANO
14.	XXIV/415/2021 z 20 maja 2021 r.	określenia sezonu kąpielowego oraz wykazu kąpielisk na terenie gminy Chojnice w roku 2021	ZREALIZOWANO
15.	XXIV/418/2021 z 20 maja 2021 r.	uchwalenia regulaminu utrzymania czystości i porządku na terenie gminy Chojnice	ZREALIZOWANO
16.	XXV/420/2021 z 28 czerwca 2021 r.	wyrażenia zgody na utworzenie miejsca okazjonalnie wykorzystywanego do kąpeli oraz określenia sezonu kąpielowego dla miejsca okazjonalnie wykorzystywanego do kąpeli na terenie gminy Chojnice na rok 2021	ZREALIZOWANO
17.	XXV/427/2021 z 28 czerwca 2021 r.	wyrażenia zgody na nabycie w drodze nieodpłatnego przekazania w trybie art. 902 z indeksem 1 §1 Kodeksu cywilnego nieruchomości położonej w obrębie ewidencyjnym Chojniczki	W TRAKCIE REALIZACJI
18.	XXV/428/2021 z 28 czerwca 2021 r.	wyrażenia zgody na nabycie nieruchomości położonej w obrębie ewidencyjnym Swornegacie	W TRAKCIE REALIZACJI
19.	XXV/429/2021 z 28 czerwca 2021 r.	wyrażenia zgody na sprzedaż nieruchomości położonej w obrębie ewidencyjnym Swornegacie	NIE ZREALIZOWANO - zmiana decyzji Gminy Chojnice
20.	XXV/430/2021 z 28 czerwca 2021 r.	wyrażenia zgody na sprzedaż nieruchomości położonej w obrębie ewidencyjnym Granowo	NIE ZREALIZOWANO - brak zainteresowania
21.	XXV/431/2021 z 28 czerwca 2021 r.	wyrażenia zgody na nabycie lokalu mieszkalnego położonego w obrębie ewidencyjnym Ciechocin	ZREALIZOWANO

22.	XXV/432/2021 z 28 czerwca 2021 r.	wyrażenia zgody na dokonanie darowizny na rzecz Powiatu Chojnickiego nieruchomości położonej w obrębie ewidencyjnym Charzykowy	ZREALIZOWANO
23.	XXVI/450/2021 z 27 sierpnia 2021 r.	wyznaczenia przedstawiciela Gminy Chojnice do Rady Tucholskiego Parku Krajobrazowego	ZREALIZOWANO
24.	XXVII/452/2021 z 16 września 2021 r.	wyrażenia zgody na sprzedaż lokalu mieszkalnego położonego w obrębie ewidencyjnym Ciechocin	ZREALIZOWANO
25.	XXVII/453/2021 z 16 września 2021 r.	wyrażenia zgody na obciążenie prawa własności nieruchomości położonych w obrębie ewidencyjnym Pawłówko	W TRAKCIE REALIZACJI
26.	XXVII/454/2021 z 16 września 2021 r.	wyrażenia zgody na sprzedaż nieruchomości położonej w obrębie ewidencyjnym Krojanty	ZREALIZOWANO
27.	XXVII/455/2021 z 16 września 2021 r.	wyrażenia zgody na sprzedaż nieruchomości położonej w obrębie ewidencyjnym Nowa Cerkiew	ZREALIZOWANO
28.	XXVII/456/2021 z 16 września 2021 r.	wyrażenia zgody na sprzedaż nieruchomości położonej w obrębie ewidencyjnym Silno	W TRAKCIE REALIZACJI
29.	XXVII/457/2021 z 16 września 2021 r.	wyrażenia zgody na nabycie nieruchomości położonej w obrębie ewidencyjnym Niezychowice	ZREALIZOWANO
30.	XXVII/458/2021 z 16 września 2021 r.	wyrażenia zgody na nabycie nieruchomości położonej w obrębie ewidencyjnym Lichnowy	W TRAKCIE REALIZACJI
31.	XXVII/459/2021 z 16 września 2021 r.	wyrażenia zgody na zamianę nieruchomości położonych w obrębie ewidencyjnym Moszczenica	ZREALIZOWANO
32.	XXVII/460/2021 z 16 września 2021 r.	wyrażenia zgody na zamianę nieruchomości położonych w obrębie ewidencyjnym Swornegacie	ZREALIZOWANO
33.	XXVII/461/2021 z 16 września 2021 r.	zaopiniowania wniosku Nadleśnictwa Ryteł o uznanie lasów za ochronne, położonych na terenie gminy Chojnice i będących w zarządzie Nadleśnictwa Ryteł	ZREALIZOWANO
34.	XXVIII/467/2021 z 29 października 2021 r.	wzoru deklaracji o wysokości opłaty za gospodarowanie odpadami komunalnymi	ZREALIZOWANO
35.	XXVIII/468/2021 z 29 października 2021r.	wyrażenia zgody na sprzedaż lokalu mieszkalnego położonego w obrębie ewidencyjnym Angowice	ZREALIZOWANO
36.	XXVIII/469/2021 z 29 października 2021r.	wyrażenia zgody na sprzedaż nieruchomości położonej w obrębie ewidencyjnym Silno	W TRAKCIE REALIZACJI
37.	XXVIII/482/2021 z 29 października 2021r.	wyboru metody ustalenia opłaty za gospodarowanie odpadami komunalnymi oraz ustalenia stawki tej opłaty dla nieruchomości, na których zamieszkują mieszkańcy	ZREALIZOWANO
38.	XXIX/485/2021 z 26 listopada 2021 r.	wyrażenia zgody na zawarcie umowy dzierżawy nieruchomości położonej w miejscowości Ogorzeliń obręb geodezyjny Ogorzeliń	ZREALIZOWANO
39.	XXIX/486/2021 z 26 listopada 2021 r.	wyrażenia zgody na zawarcie umowy dzierżawy na okres 10 lat oraz odstąpienia od przetargowego trybu zawarcia umowy dzierżawy części nieruchomości położonej w miejscowości Chojnaty obręb geodezyjny Angowice	W TRAKCIE REALIZACJI
40.	XXIX/487/2021 z 26 listopada 2021 r.	wyrażenia zgody na zawarcie umowy dzierżawy nieruchomości położonej w miejscowości Nowy Dwór obręb geodezyjny Nowy Dwór	ZREALIZOWANO
41.	XXIX/488/2021 z 26 listopada 2021 r.	wyrażenia zgody na zawarcie umowy dzierżawy części nieruchomości położonej w miejscowości Nowy Dwór obręb geodezyjny Nowy Dwór	ZREALIZOWANO
42.	XXIX/489/2021 z 26 listopada 2021 r.	wyrażenia zgody na zawarcie umowy dzierżawy części nieruchomości położonej w miejscowości Nowy Dwór obręb geodezyjny Nowy Dwór	ZREALIZOWANO

43.	XXIX/490/2021 z 26 listopada 2021 r.	wyrażenia zgody na zawarcie umowy dzierżawy części nieruchomości położonej w miejscowości Nowy Dwór obręb geodezyjny Nowy Dwór	ZREALIZOWANO
44.	XXIX/491/2021 z 26 listopada 2021 r.	wyrażenia zgody na zawarcie umowy dzierżawy części nieruchomości położonej w miejscowości Nowy Dwór obręb geodezyjny Nowy Dwór	ZREALIZOWANO
45.	XXIX/492/2021 z 26 listopada 2021 r.	wyrażenia zgody na obciążenie prawa własności nieruchomości położonych w obrębach ewidencyjnych Pawłowo i Nowa Cerkiew	W TRAKCIE REALIZACJI
46.	XXIX/493/2021 z 26 listopada 2021 r.	zmiany uchwały Nr XXVIII/467/2021 Rady Gminy w Chojnicach z dnia 29 października 2021 r. w sprawie wzoru deklaracji o wysokości opłaty za gospodarowanie odpadami komunalnymi	ZREALIZOWANO
47.	XXIX/494/2021 z 26 listopada 2021 r.	zmiany uchwały Nr XXVIII/482/2021 Rady Gminy w Chojnicach z dnia 29 października 2021 r. w sprawie wyboru metody ustalenia opłaty za gospodarowanie odpadami komunalnymi oraz ustalenia stawki tej opłaty dla nieruchomości, na których zamieszkują mieszkańcy	ZREALIZOWANO
48.	XXX/530/2021 z 29 grudnia 2021 r.	wyrażenia zgody na dokonanie darowizny na rzecz Powiatu Chojnickiego nieruchomości położonej w obrębie ewidencyjnym Kłodawa	ZREALIZOWANO
49.	XXX/531/2021 z 29 grudnia 2021 r.	wyrażenia zgody na zamianę nieruchomości położonych w obrębie ewidencyjnym Sławęciny	W TRAKCIE REALIZACJI
50.	XXX/532/2021 z 29 grudnia 2021 r.	wyrażenia zgody na zamianę nieruchomości położonych w obrębie ewidencyjnym Sławęciny	W TRAKCIE REALIZACJI
Wydział Organizacyjny i Spraw Obywatelskich			
51.	XXII/386/2021 z 26 lutego 2021 r.	nadania Pani Gabrieli Słominskiej tytułu "Zasłużony Obywatel Gminy Chojnice"	ZREALIZOWANO
52.	XXII/387/2021 z 26 lutego 2021 r.	nadania Panu Eugeniuszowi Słominskiemu tytułu „Zasłużony Obywatel Gminy Chojnice”	ZREALIZOWANO
53.	XXII/388/2021 z 26 lutego 2021 r.	rozpatrzenia petycji dotyczącej "zaniechania poboru opłat za koncesję pozwalającą na stacjonarną sprzedaż alkoholu adekwatnie do okresu, gdzie możliwości sprzedaży zostały ograniczone"	ZREALIZOWANO
54.	XXII/389/2021 z 26 lutego 2021 r.	częściowego zwolnienia z opłaty i zwrotu części opłaty za korzystanie z zezwoleń na sprzedaż napojów alkoholowych przeznaczonych do spożycia w miejscu sprzedaży, na terenie gminy Chojnice należnej w 2021 roku	ZREALIZOWANO
55.	XXII/390/2021 z 26 lutego 2021 r.	przyjęcia planów pracy Rady i stałych Komisji Rady Gminy w Chojnicach na 2021 rok	ZREALIZOWANO
56.	XXII/392/2021 z 26 lutego 2021 r.	rozpatrzenia petycji - listu otwartego Międzynarodowej Koalicji dla Ochrony Polskiej Wsi Stowarzyszenie Polska Wolna od GMO dotyczącej podjęcia uchwały popierającej petycję Alarm! STOP zabójczemu GMO - STOP niebezpiecznej SZCZEPIONCE!	ZREALIZOWANO
57.	XXII/393/2021 z 26 lutego 2021 r.	pozostawienia bez rozpatrzenia petycji złożonej przez Tymczasową Radę Stanu Narodu Polskiego-Społeczny Komitet Konstytucyjny	ZREALIZOWANO
58.	XXIII/397/2021 z 26 marca 2021 r.	przyjęcia sprawozdania z działalności stałych Komisji Rady Gminy w Chojnicach za 2020 rok	ZREALIZOWANO
59.	XXVI/445/2021 z 27 sierpnia 2021 r.	zaproszenia do osiedlenia się na terenie Gminy Chojnice w ramach repatriacji jednej rodziny	ZREALIZOWANO

		polskiego pochodzenia zamieszkałej na terenie Republiki Kazachstanu	
60.	XXVIII/466/2021 z 29 października 2021r.	przyjęcia „Programu współpracy Gminy Chojnice z organizacjami pozarządowymi i innymi podmiotami, o których mowa w art. 3 ust. 3 ustawy z dnia 24 kwietnia 2003 roku o działalności pożytku publicznego i o wolontariacie na 2022 rok”	ZREALIZOWANO
61.	XXX/536/2021 z 29 grudnia 2021 r.	przyjęcia planów pracy Rady i stałych Komisji Rady Gminy w Chojnicach na 2022 rok	ZREALIZOWANO
Wydział Programów Rozwojowych			
62.	XXIV/419/2021 z 20 maja 2021 r.	wyrażenia zgody na wspólne przygotowanie "Strategii Rozwoju Ponadlokalnego dla obszaru Gminy Miejskiej Chojnice i Gminy Chojnice oraz Gminy Miejskiej Człuchów i Gminy Człuchów na lata 2021-2030"	W TRAKCIE REALIZACJI
63.	XXV/421/2021 z 28 czerwca 2021 r.	przystąpienia do opracowania Strategii Rozwoju Gminy Chojnice na lata 2021-2030 oraz określenia szczegółowego trybu i harmonogramu opracowania projektu strategii, w tym trybu konsultacji	ZREALIZOWANO
64.	XXVIII/474/2021 z 29 października 2021r.	zatwierdzenia Porozumienia – Umowy partnerskiej Nr FR/136/2021 z dnia 13 września 2021 r. zawartego pomiędzy Gminą Chojnice a Powiatem Chojnickim w sprawie współpracy przy realizacji zadania pn. "Budowa przejścia dla pieszych na drodze powiatowej nr 2642G w miejscowości Klawkowo"	ZREALIZOWANO
65.	XXX/522/2021 z 29 grudnia 2021 r.	przyjęcia Strategii Rozwoju Gminy Chojnice na lata 2021-2030	ZREALIZOWANO
Wydział Finansowy			
66.	XXII/362/2021 z 26 lutego 2021 r.	zmian w budżecie gminy na 2021 rok	ZREALIZOWANO
67.	XXII/363/2021 z 26 lutego 2021 r.	zmiany Uchwały Nr XXI/340/2020 Rady Gminy w Chojnicach z dnia 30 grudnia 2020 roku w sprawie przyjęcia Wieloletniej Prognozy Finansowej Gminy Chojnice	ZREALIZOWANO
68.	XXII/364/2021 z 26 lutego 2021 r.	udzielenia pomocy finansowej Województwu Pomorskiemu z przeznaczeniem na wykonanie dokumentacji projektowej rozbudowy drogi wojewódzkiej nr 212	W TRAKCIE REALIZACJI
69.	XXII/365/2021 z 26 lutego 2021 r.	udzielenia pomocy finansowej w formie dotacji celowej Gminie Tuchola	ZREALIZOWANO
70.	XXII/366/2021 z 26 lutego 2021 r.	udzielenia pomocy finansowej w formie dotacji celowej Gminie Kęsowo	W TRAKCIE REALIZACJI
71.	XXII/367/2021 z 26 lutego 2021 r.	wyrażenia woli objęcia udziałów w podwyższonym kapitale zakładowym Gminnego Zakładu Gospodarki Komunalnej Spółka z o. o. w Chojnicach	ZREALIZOWANO
72.	XXII/368/2021 z 26 lutego 2021 r.	ustalenia wysokości składki członkowskiej na rzecz Stowarzyszenia „Chojnicki Bank Żywności” na 2021 rok	W TRAKCIE REALIZACJI
73.	XXII/369/2021 z 26 lutego 2021 r.	zmiany Uchwały Nr XXI/343/2020 Rady Gminy w Chojnicach z dnia 30 grudnia 2020 r. w sprawie udzielenia pomocy finansowej w formie	W TRAKCIE REALIZACJI

		dotacji celowej Miastu Chojnice na dofinansowanie zadania pn. „Utworzenie transportowego węzła integrującego wraz ze ścieżkami pieszo-rowerowymi w Chojnicach”	
74.	XXII/370/2021 z 26 lutego 2021 r.	rozpatrzenia petycji P. L. dotyczącej zaniechania poboru podatku od nieruchomości za I kwartał 2021 roku oraz zwrotu uiszczanego podatku za rok 2020	ZREALIZOWANO
75.	XXII/371/2021 z 26 lutego 2021 r.	rozpatrzenia petycji P. O. S. dotyczącej uchwalenia ustawy, która zwolni przedsiębiorców z płacenia podatku od nieruchomości za rok 2021	ZREALIZOWANO
76.	XXII/372/2021 z 26 lutego 2021 r.	rozstrzygnięcia o wyodrębnieniu w budżecie Gminy Chojnice na rok 2022 środków stanowiących fundusz sołecki	ZREALIZOWANO
77.	XXII/373/2021 z 26 lutego 2021 r.	zmiany Uchwały Nr XL/629/2018 Rady Gminy w Chojnicach z dnia 15 listopada 2018 r. w sprawie określania zasad przekazywania środków budżetowych na rzecz jednostek pomocniczych gminy oraz określenia rocznej stawki stanowiącej podstawę ustalenia kwot przypadających na poszczególne jednostki pomocnicze w 2019 roku i latach następnych	ZREALIZOWANO
78.	XXIII/398/2021 z 26 marca 2021 r.	zmiany Uchwały Nr XXII/362/2021 Rady Gminy w Chojnicach z dnia 26 lutego 2021 r. w sprawie zmian w budżecie gminy na 2021 rok	ZREALIZOWANO
79.	XXIII/399/2021 z 26 marca 2021 r.	zmian w budżecie gminy na 2021 rok	ZREALIZOWANO
80.	XXIII/400/2021 z 26 marca 2021 r.	zmiany Uchwały Nr XXI/340/2020 Rady Gminy w Chojnicach z dnia 30 grudnia 2020 roku w sprawie przyjęcia Wieloletniej Prognozy Finansowej Gminy Chojnice	ZREALIZOWANO
81.	XXIII/401/2021 z 26 marca 2021 r.	uchylenia Uchwały Nr XV/250/2020 Rady Gminy w Chojnicach z dnia 20 maja 2020 r. w sprawie zmiany Uchwały Nr IX/143/2019 Rady Gminy w Chojnicach z dnia 20 września 2020 r. w sprawie udzielenia pomocy finansowej Województwu Pomorskiemu z przeznaczeniem na wykonanie dokumentacji projektowej rozbudowy drogi wojewódzkiej nr 212	W TRAKCIE REALIZACJI - brak wykonania dokumentacji w terenie
82.	XXIII/402/2021 z 26 marca 2021 r.	określenia warunków udzielenia pomocy de minimis dla przedsiębiorców w zakresie zwolnień w podatku od nieruchomości	ZREALIZOWANO
83.	XXIV/403/2021 z 20 maja 2021 r.	udzielenia Wójtowi Gminy Chojnice wotum zaufania	ZREALIZOWANO
84.	XXIV/404/2021 z 20 maja 2021 r.	przyjęcia sprawozdania finansowego Gminy Chojnice za 2020 rok wraz ze sprawozdaniem z wykonania budżetu za 2020 rok	ZREALIZOWANO
85.	XXIV/405/2021 z 20 maja 2021 r.	absolutorium dla Wójta Gminy Chojnice z tytułu wykonania budżetu Gminy Chojnice za 2020 rok	ZREALIZOWANO
86.	XXIV/406/2021 z 20 maja 2021 r.	zmian w budżecie gminy na 2021 rok	ZREALIZOWANO
87.	XXIV/407/2021 z 20 maja 2021 r.	zmiany Uchwały Nr XXI/340/2020 Rady Gminy w Chojnicach z dnia 30 grudnia 2020 roku w sprawie przyjęcia Wieloletniej Prognozy Finansowej Gminy Chojnice	ZREALIZOWANO
88.	XXIV/408/2021 z 20 maja 2021 r.	wyrażenia woli objęcia udziałów w podwyższonym kapitale zakładowym GZGK Sp. z o.o. w Ch-cach	ZREALIZOWANO
89.	XXIV/409/2021	udzielenia pomocy finansowej w formie dotacji	NIE ZREALIZOWANO

	z 20 maja 2021 r.	celowej Gminie Kęsowo	- brak dokumentacji
90.	XXIV/410/2021 z 20 maja 2021 r.	udzielenia pomocy finansowej Powiatowi Chojnickiemu z przeznaczeniem na wykonanie dokumentacji projektowej rozbudowy drogi powiatowej nr 2623G Kłodawa - Jeziorki	ZREALIZOWANO
91.	XXV/434/2021 z 28 czerwca 2021 r.	zmian w budżecie gminy na 2021 rok	ZREALIZOWANO
92.	XXV/435/2021 z 28 czerwca 2021 r.	zmiany Uchwały Nr XXI/340/2020 Rady Gminy w Chojnicach z dnia 30 grudnia 2020 roku w sprawie przyjęcia Wieloletniej Prognozy Finansowej Gminy Chojnice	ZREALIZOWANO
93.	XXV/436/2021 z 28 czerwca 2021 r.	udzielenia pomocy finansowej Powiatowi Chojnickiemu z przeznaczeniem na rozbudowę drogi powiatowej nr 2642G w zakresie budowy ciągu pieszo-rowerowego na skrzyżowaniu z drogą wojewódzką nr 235	ZREALIZOWANO
94.	XXVI/447/2021 z 27 sierpnia 2021 r.	zmian w budżecie gminy na 2021 rok	ZREALIZOWANO
95.	XXVI/448/2021 z 27 sierpnia 2021 r.	zmiany Uchwały Nr XXI/340/2020 Rady Gminy w Chojnicach z dnia 30 grudnia 2020 roku w sprawie przyjęcia Wieloletniej Prognozy Finansowej Gminy Chojnice	ZREALIZOWANO
96.	XXVI/449/2021 z 27 sierpnia 2021 r.	wyrażenia woli objęcia udziałów w podwyższonym kapitale zakładowym Gminnego Zakładu Gospodarki Komunalnej Spółka z o.o. w Chojnicach	ZREALIZOWANO
97.	XXVII/462/2021 z 16 września 2021 r.	zmian w budżecie gminy na 2021 rok	ZREALIZOWANO
98.	XXVII/463/2021 z 16 września 2021 r.	zmiany Uchwały Nr XXI/340/2020 Rady Gminy w Chojnicach z dnia 30 grudnia 2020 roku w sprawie przyjęcia Wieloletniej Prognozy Finansowej Gminy Chojnice	ZREALIZOWANO
99.	XXVII/464/2021 z 16 września 2021 r.	udzielenia pomocy finansowej Powiatowi Chojnickiemu z przeznaczeniem na budowę przejścia dla pieszych na drodze powiatowej Nr 2642G w miejscowości Kławkowo	ZREALIZOWANO
100.	XXVIII/475/2021 z 29 października 2021r.	zmian w budżecie gminy na 2021 rok	ZREALIZOWANO
101.	XXVIII/476/2021 z 29 października 2021r.	zmiany Uchwały Nr XXI/340/2020 Rady Gminy w Chojnicach z dnia 30 grudnia 2020 roku w sprawie przyjęcia Wieloletniej Prognozy Finansowej Gminy Chojnice	ZREALIZOWANO
102.	XXVIII/477/2021 z 29 października 2021r.	udzielenia pomocy finansowej Gminie Białowieża	NIE ZREALIZOWANO - zmiana formuły przekazania
103.	XXVIII/478/2021 z 29 października 2021r.	udzielenia pomocy finansowej Powiatowi Chojnickiemu z przeznaczeniem na wykonanie dokumentacji projektowej rozbudowy drogi powiatowej Nr 2642G od Kławkowa do skrzyżowania z drogą gminną II etap	ZREALIZOWANO
104.	XXVIII/479/2021 z 29 października 2021r.	wyrażenia woli objęcia udziałów w podwyższonym kapitale zakładowym Gminnego Zakładu Gospodarki Komunalnej Spółka z o.o. w Chojnicach	ZREALIZOWANO
105.	XXVIII/483/2021 z 29 października 2021 r.	obniżenia średniej ceny żyta dla celów podatku rolnego	ZREALIZOWANO
106.	XXIX/495/2021	uchylenia Uchwały Nr XXVIII/477/2021 Rady	

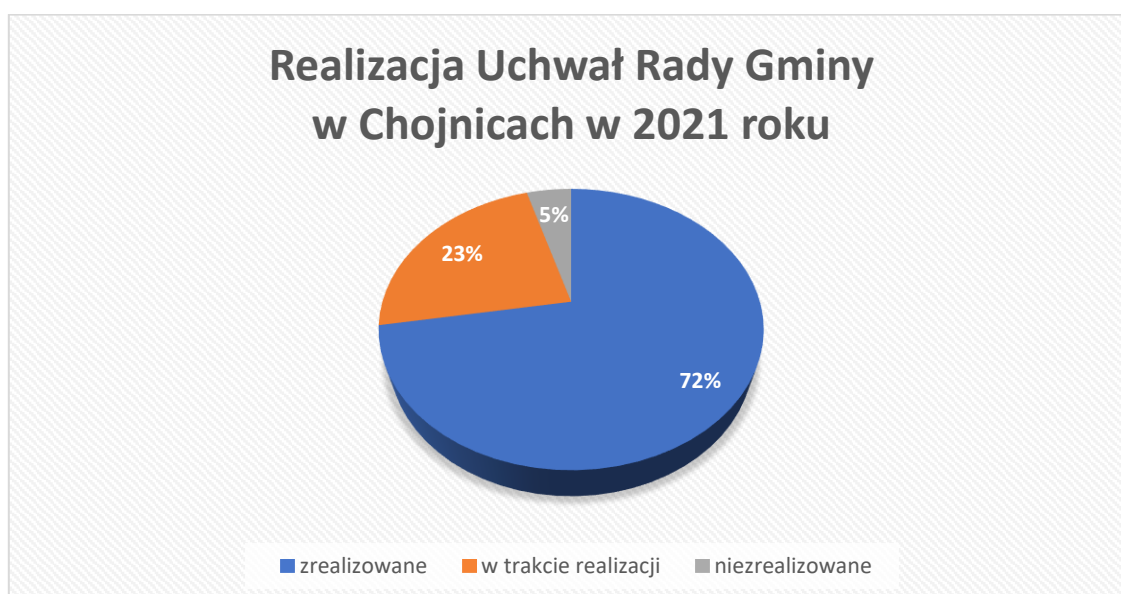
	z 26 listopada 2021 r.	Gminy w Chojnicach z dnia 29 października 2021 r. w sprawie udzielenia pomocy finansowej Gminie Białowieża	NIE ZREALIZOWANO - zmiana formuły przekazania
107.	XXIX/496/2021 z 26 listopada 2021 r.	określenia wysokości stawek podatku od środków transportowych	ZREALIZOWANO
108.	XXIX/497/2021 z 26 listopada 2021 r.	ustalenia wysokości stawek i zwolnień w podatku od nieruchomości	ZREALIZOWANO
109.	XXIX/498/2021 z 26 listopada 2021 r.	zwolnień z podatku od nieruchomości budynków mieszkalnych i lokali mieszkalnych lub ich części, w których zastosowano ekologiczne źródło ciepła	ZREALIZOWANO
110.	XXIX/499/2021 z 26 listopada 2021 r.	zmian w budżecie gminy na 2021 rok	ZREALIZOWANO
111.	XXIX/500/2021 z 26 listopada 2021 r.	zmiany Uchwały Nr XXI/340/2020 Rady Gminy w Chojnicach z dnia 30 grudnia 2020 roku w sprawie przyjęcia Wieloletniej Prognozy Finansowej Gminy Chojnice	ZREALIZOWANO
112.	XXIX/501/2021 z 26 listopada 2021 r.	udzielenia pomocy finansowej w formie dotacji celowej Miastu Chojnice na dofinansowanie zadania pn. „Utworzenie transportowego węzła integrującego wraz ze ścieżkami pieszo-rowerowymi w Chojnicach”	ZREALIZOWANO
113.	XXIX/502/2021 z 26 listopada 2021 r.	wyrażenia woli objęcia udziałów w podwyższonym kapitale zakładowym Gminnego Zakładu Gospodarki Komunalnej Spółka z o.o. w Chojnicach	ZREALIZOWANO
114.	XXIX/503/2021 z 26 listopada 2021 r.	ustalenia wynagrodzenia Wójta Gminy Chojnice	ZREALIZOWANO
115.	XXIX/504/2021 z 26 listopada 2021 r.	udzielenia pomocy finansowej w formie dotacji celowej Miastu Chojnice na prace projektowe i rozbudowę drogi do Igieł- ul. Igielskiej i Igły w Chojnicach	W TRAKCIE REALIZACJI
116.	XXX/507/2021 z 29 grudnia 2021 r.	zmian w budżecie gminy na 2021 rok	ZREALIZOWANO
117.	XXX/508/2021 z 29 grudnia 2021 r.	zmiany Uchwały Nr XXI/340/2020 Rady Gminy w Chojnicach z dnia 30 grudnia 2020 roku w sprawie przyjęcia Wieloletniej Prognozy Finansowej Gminy Chojnice	ZREALIZOWANO
118.	XXX/509/2021 z 29 grudnia 2021 r.	zmiany uchwały nr XXIX/497/2021 Rady Gminy w Chojnicach z dnia 26 listopada 2021 r. w sprawie ustalenia wysokości stawek i zwolnień w podatku od nieruchomości	ZREALIZOWANO
119.	XXX/510/2021 z 29 grudnia 2021 r.	zmiany uchwały nr XXIX/496/2021 Rady Gminy w Chojnicach z dnia 26 listopada 2021 r. w sprawie określenia wysokości stawek podatku od środków transportowych	ZREALIZOWANO
120.	XXX/511/2021 z 29 grudnia 2021 r.	ustalenia wykazu wydatków niewygasających z upływem roku budżetowego 2021 oraz ustalenia planu finansowego tych wydatków	ZREALIZOWANO
121.	XXX/512/2021 z 29 grudnia 2021 r. w	przyjęcia wieloletniej prognozy finansowej Gminy Chojnice	ZREALIZOWANO
122.	XXX/513/2021 z 29 grudnia 2021 r.	uchwalenia budżetu gminy Chojnice na 2022 rok	ZREALIZOWANO
123.	XXX/514/2021 z 29 grudnia 2021 r.	udzielenia pomocy finansowej Województwu Pomorskiemu z przeznaczeniem na wykonanie dokumentacji projektowej dla zadania pn. „Przebudowa i rozbudowa drogi wojewódzkiej nr 212 na odcinku Leśniczówka-Charzykowy”	W TRAKCIE REALIZACJI
124.	XXX/515/2021	udzielenia pomocy finansowej Powiatowi	W TRAKCIE

	z 29 grudnia 2021 r.	Chojnickiemu z przeznaczeniem na przebudowę drogi powiatowej Nr 2628G na odcinku od miejscowości Krojanty do drogi DK-22	REALIZACJI
125.	XXX/516/2021 z 29 grudnia 2021 r.	udzielenia pomocy finansowej Powiatowi Chojnickiemu z przeznaczeniem na wykup gruntów pod drogi i wypłatę odszkodowań	W TRAKCIE REALIZACJI
126.	XXX/517/2021 z 29 grudnia 2021 r.	udzielenia pomocy finansowej Powiatowi Chojnickiemu z przeznaczeniem na wykonanie projektu pn. „Przebudowa drogi powiatowej Nr 2638G, 2645G, 2647G w m. Sławęcín, rozbudowę drogi Sławęcín oraz rozbudowę drogi powiatowej Nr 2638G na odcinku Ogorzeliny-Sławęcín”	W TRAKCIE REALIZACJI
127.	XXX/518/2021 z 29 grudnia 2021 r.	udzielenia pomocy finansowej w formie dotacji celowej Miastu Chojnice na prace projektowe i rozbudowę drogi do Igieł-ul. Igielskiej i Igly w Chojnicach	W TRAKCIE REALIZACJI
128.	XXX/519/2021 z 29 grudnia 2021 r.	udzielenia pomocy finansowej w formie dotacji celowej Gminie Białowieża	ZREALIZOWANO
129.	XXX/520/2021 z 29 grudnia 2021 r.	określenia zasad przyznawania oraz wysokości diet przewodniczących organu wykonawczego jednostek pomocniczych – sołtysów	ZREALIZOWANO
130.	XXX/521/2021 z 29 grudnia 2021 r.	określenia wysokości miesięcznych diet i zwrotu kosztów podróży dla radnych	ZREALIZOWANO
131.	XXX/538/2021 z 29 grudnia 2021 r.	zaciągnięcia kredytu długoterminowego w 2022 roku	W TRAKCIE REALIZACJI
Wydział Budownictwa i Gospodarki Przestrzennej			
132.	XXII/374/2021 z 26 lutego 2021 r.	uchwalenia "Założeń do planu zaopatrzenia w ciepło, energię elektryczną i paliwa gazowe dla Gminy Chojnice na lata 2021-2035"	W TRAKCIE REALIZACJI
133.	XXII/375/2021 z 26 lutego 2021 r.	zaliczenia drogi do kategorii dróg publicznych-gminnych	ZREALIZOWANO
134.	XXII/376/2021 z 26 lutego 2021 r.	nadania nazwy ulicy w miejscowości Ogorzeliny	ZREALIZOWANO
135.	XXIII/395/2021 z 26 marca 2021 r.	zmiany miejscowego planu zagospodarowania przestrzennego terenów pod zabudowę produkcyjną i usługową we wsi Topole obręb Niezychowice gm. Chojnice	W TRAKCIE REALIZACJI
136.	XXIII/396/2021 z 26 marca 2021 r.	zaliczenia drogi do kategorii dróg publicznych-gminnych	ZREALIZOWANO
137.	XXIV/416/2021 z 20 maja 2021 r.	przystąpienia do opracowania miejscowego planu zagospodarowania przestrzennego terenów w miejscowości Charzykowy, obręb Charzykowy, gm. Chojnice	W TRAKCIE REALIZACJI
138.	XXIV/417/2021 z 20 maja 2021 r.	nadania nazwy ulicy w miejscowości Swornegacie	ZREALIZOWANO
139.	XXV/424/2021 z 28 czerwca 2021 r.	przystąpienia do opracowania miejscowego planu zagospodarowania przestrzennego terenu w obrębie geodezyjnym Zbeniny, gm. Chojnice	W TRAKCIE REALIZACJI
140.	XXV/425/2021 z 28 czerwca 2021 r.	uchwalenia zmiany miejscowego planu zagospodarowania przestrzennego terenu w miejscowości Chojniczki, gm. Chojnice	ZREALIZOWANO
141.	XXV/426/2021 z 28 czerwca 2021 r.	nadania nazw ulic w miejscowości Krojanty	ZREALIZOWANO
142.	XXV/433/2021 z 28 czerwca 2021 r.	określenia wzoru wniosku o przyznanie dodatku mieszkaniowego oraz wzoru deklaracji o dochodach gospodarstwa domowego za okres 3 miesięcy poprzedzających dzień złożenia wniosku	ZREALIZOWANO

		o dodatek mieszkaniowy	
143.	XXV/437/2021 z 28 czerwca 2021 r.	skargi: B.P., J.P., K.P. oraz M.P. reprezentowanych przez radcę prawnego Piotra Drogosz na uchwałę Nr XXVIII/445/2017 z dnia 29 listopada 2017 r. w sprawie uchwalenia miejscowego planu zagospodarowania przestrzennego dla fragmentu obrębu geodezyjnego Swornegacie „Psia Góra”, gm. Chojnice	ZREALIZOWANO
144.	XXV/438/2021 z 28 czerwca 2021 r.	przystąpienia do opracowania miejscowego planu zagospodarowania przestrzennego terenu w obrębie geodezyjnym Krojanty, gm. Chojnice	W TRAKCIE REALIZACJI
145.	XXVI/439/2021 z 27 sierpnia 2021 r.	uchwalenia miejscowego planu zagospodarowania przestrzennego terenu w miejscowości Klawkowo, obręb geodezyjny Krojanty, gm. Chojnice	ZREALIZOWANO
146.	XXVI/440/2021 z 27 sierpnia 2021 r.	uchwalenia miejscowego planu zagospodarowania przestrzennego dla fragmentu obrębu geodezyjnego Ciechocin, gm. Chojnice	ZREALIZOWANO
147.	XXVI/441/2021 z 27 sierpnia 2021 r.	uchwalenia miejscowego planu zagospodarowania przestrzennego terenów położonych w obrębach geodezyjnych Lichnowy, Ostrowite, Ciechocin, Nowa Cerkiew, Lotyń i Silno, gm. Chojnice	ZREALIZOWANO
148.	XXVI/442/2021 z 27 sierpnia 2021 r.	nadania nazwy ulicy w miejscowości Krojanty	ZREALIZOWANO
149.	XXVI/443/2021 z 27 sierpnia 2021 r.	nadania nazwy ulicy w miejscowości Charzykowy	ZREALIZOWANO
150.	XXVI/444/2021 z 27 sierpnia 2021 r.	nadania nazw ulic w miejscowości Ostrowite	ZREALIZOWANO
151.	XXVI/446/2021 z 27 sierpnia 2021 r.	przystąpienia do sporządzenia zmiany miejscowego planu zagospodarowania przestrzennego dla fragmentu obrębu geodezyjnego Swornegacie „Psia Góra” gm. Chojnice	W TRAKCIE REALIZACJI
152.	XXVIII/470/2021 z 29 października 2021r.	uchwalenia „Programu gospodarowania mieszkaniowym zasobem Gminy Chojnice na lata 2021 – 2026”	W TRAKCIE REALIZACJI
153.	XXVIII/471/2021 z 29 października 2021r.	nadania nazwy ulicy w miejscowości Nowa Cerkiew	ZREALIZOWANO
154.	XXVIII/472/2021 z 29 października 2021r.	nadania nazwy ulicy w miejscowości Chojniczki	ZREALIZOWANO
155.	XXVIII/473/2021 z 29 października 2021r.	nadania nazwy ulicy w miejscowości Ogorzeliny	ZREALIZOWANO
156.	XXIX/484/2021 z 26 listopada 2021 r.	skargi: M.U. reprezentowanego przez radcę prawnego Jakuba Piotrowskiego na uchwałę Nr XXXIV/414/2013 z dnia 26 kwietnia 2013 r. w sprawie uchwalenia miejscowego planu zagospodarowania przestrzennego terenu w miejscowości Charzykowy, w obrębie geod. Charzykowy, w gminie Chojnice	W TRAKCIE REALIZACJI
157.	XXIX/505/2021 z 26 listopada 2021 r.	przystąpienia do opracowania miejscowego planu zagospodarowania przestrzennego terenu przy plaży w obrębie geodezyjnym Charzykowy, gm. Chojnice	W TRAKCIE REALIZACJI
158.	XXX/523/2021 z 29 grudnia 2021 r.	nadania nazwy ulicy w miejscowości Ogorzeliny	ZREALIZOWANO

159.	XXX/524/2021 z 29 grudnia 2021 r.	nadania nazwy ulicy w miejscowości Ogorzeliny	ZREALIZOWANO
160.	XXX/525/2021 z 29 grudnia 2021 r.	nadania nazwy ulicy w miejscowości Ogorzeliny	ZREALIZOWANO
161.	XXX/526/2021 z 29 grudnia 2021 r.	nadania nazwy ulicy w miejscowości Sławęcín	ZREALIZOWANO
162.	XXX/527/2021 z 29 grudnia 2021 r.	nadania nazwy ulicy w miejscowości Sławęcín	ZREALIZOWANO
163.	XXX/528/2021 z 29 grudnia 2021 r.	nadania nazwy ulicy w miejscowości Sławęcín	ZREALIZOWANO
164.	XXX/529/2021 z 29 grudnia 2021 r.	nadania nazwy ulicy w miejscowości Sławęcín	ZREALIZOWANO
Gminny Zespół Oświaty w Chojnicach			
165.	XXV/422/2021 z 28 czerwca 2021 r.	określenia średniej ceny jednostki paliwa w Gminie Chojnice na rok szkolny 2021/2022	W TRAKCIE REALIZACJI
166.	XXV/423/2021 z 28 czerwca 2021 r.	zatwierdzenia umowy nr 1/PZW/2021 o partnerstwie na rzecz realizacji Projektu Pomorskie żagle wiedzy w gminach Konarzyny i Chojnice	W TRAKCIE REALIZACJI
Gminny Zakład Gospodarki Komunalnej Sp. z o.o. w Chojnicach			
167.	XXII/385/2021 z 26 lutego 2021 r.	uchwalenia wieloletniego planu rozwoju i modernizacji urządzeń wodociągowych i urządzeń kanalizacyjnych będących w posiadaniu Gminnego Zakładu Gospodarki Komunalnej Sp. z o.o.	W TRAKCIE REALIZACJI
168.	XXVI/451/2021 z 27 sierpnia 2021 r.	przekazania do zaopiniowania organowi regulacyjnemu regulaminu dostarczania wody i odprowadzania ścieków na terenie Gminy Chojnice	ZREALIZOWANO
169.	XXVII/465/2021 z 16 września 2021 r.	regulaminu dostarczania wody i odprowadzania ścieków na terenie gminy Chojnice	ZREALIZOWANO
170.	XXVIII/480/2021 z 29 października 2021r.	ustalenia dopłaty do taryfy za zbiorowe zaopatrzenie w wodę	W TRAKCIE REALIZACJI
171.	XXVIII/481/2021 z 29 października 2021r.	ustalenia dopłaty do taryfy za zbiorowe odprowadzanie ścieków	W TRAKCIE REALIZACJI
Gminny Ośrodek Pomocy Społecznej w Chojnicach			
172.	XXIX/506/2021 z 26 listopada 2021 r.	wyrażenia woli założenia Spółdzielni Socjalnej „Razem można więcej”	ZREALIZOWANO
173.	XXX/533/2021 z 29 grudnia 2021 r.	przyjęcia Programu wspierania rodziny w gminie Chojnice na lata 2022-2024	W TRAKCIE REALIZACJI
174.	XXX/537/2021 z 29 grudnia 2021 r.	określenia szczegółowych warunków przyznawania i odpłatności za usługi opiekuńcze i specjalistyczne usługi opiekuńcze, z wyłączeniem specjalistycznych usług opiekuńczych dla osób z zaburzeniami psychicznymi oraz szczegółowych warunków częściowego lub całkowitego zwolnienia od opłat, jak również trybu ich pobierania	W TRAKCIE REALIZACJI
Gminny Ośrodek Kultury w Chojnicach			

175.	UCHWAŁA NR XXX/535/2021 z 29 grudnia 2021 r.	przyjęcia sprawozdania z działalności Gminnego Ośrodka Kultury w Chojnicach za 2021 rok	ZREALIZOWANO
Samodzielna Publiczna Przychodnia Wiejska Gminy Chojnice			
176.	XXIV/411/2021 z 20 maja 2021 r.	przyjęcia sprawozdania finansowego Samodzielnej Publicznej Przychodni Wiejskiej Gminy Chojnice za 2020 rok	ZREALIZOWANO
Pełnomocnik Wójta ds. Profilaktyki i Rozwiązywania Problemów Alkoholowych			
177.	XXX/534/2021 z 29 grudnia 2021 r.	przyjęcia "Gminnego Programu Profilaktyki i Rozwiązywania Problemów Alkoholowych oraz Przeciwdziałania Narkomanii do realizacji na terenie Gminy Chojnice w 2022 r."	W TRAKCIE REALIZACJI



VII. Część analityczna – efekty działań prowadzonych w 2021 roku

1. Ład przestrzenny

W 2021 roku przystąpiono do opracowania 4 miejscowych planów zagospodarowania przestrzennego oraz zmiany dwóch planów obowiązujących. Uchwalono również 3 miejscowe plany zagospodarowania przestrzennego i 2 zmiany planów. Wydano 171 decyzji ustalających warunki zabudowy i zagospodarowania terenu.

Kształtowanie i prowadzenie polityki przestrzennej na terenie gminy należy do zadań własnych gminy. W tym celu opracowuje się i uchwała studium uwarunkowań i kierunków zagospodarowania przestrzennego, które to jest wytyczną do sporządzania miejscowych planów zagospodarowania przestrzennego. Studium nie jest aktem prawa miejscowego, ale określa kierunki rozwoju i pozwala prowadzić politykę przestrzenną w gminie. Planowanie przestrzenne jest procesem ciągłym, a to oznacza konieczność okresowej oceny przyjętych celów rozwoju i kierunków polityki przestrzennej pod kątem zmieniających się w czasie uwarunkowań, potrzeb i analizy zmian w zagospodarowaniu przestrzennym gminy.

Aktualnie na terenie gminy Chojnice obowiązuje 171 miejscowych planów

zagospodarowania przestrzennego wraz ze zmianami, z czego 112 planów zostało sporządzonych w trybie ustawy z dnia 7 lipca 1994 r. o zagospodarowaniu przestrzennym, a 59 w trybie ustawy z dnia 27 marca 2003 r. o planowaniu i zagospodarowaniu przestrzennym. Obszar objęty ustaleniami miejscowych planów zagospodarowania przestrzennego zajmuje powierzchnię ok. 3820,16 ha co stanowi ok. 8,34 % powierzchni gminy. W tabeli poniżej przedstawiono udział powierzchni przeznaczeń terenów w obowiązujących miejscowych planach zagospodarowania przestrzennego.

Lp.	Rodzaj terenu	Powierzchnia (ha)	Udział procentowy (%)
1.	Tereny zabudowy mieszkaniowej jednorodzinnej	376,59	9,86
2.	Tereny zabudowy mieszkaniowej wielorodzinnej	10,69	0,28
3.	Tereny zabudowy usługowej	85,99	2,25
4.	Tereny zabudowy usługowej - usług publicznych	66,72	1,75
5.	Tereny użytkowane rolniczo	2426,37	63,51
6.	Tereny zabudowy techniczno - produkcyjnej	201,18	5,27
7.	Tereny zieleni i wód	280,05	7,33
8.	Tereny komunikacji	267,76	7,01
9.	Tereny zabudowy zagrodowej	66,07	1,73
10.	Tereny infrastruktury technicznej	38,74	1,01
Powierzchnia łączna planów:		3820,16	100

Ze względu na niewielki procent pokrycia obowiązującymi planami terenu gminy zaledwie 8,34%, przy czym większość planów obejmuje tereny rolne, ochrona ładu przestrzennego, przyrody oraz wartości kulturowych na terenach wiejskich jest niewystarczająca, a jednocześnie utrudnione jest racjonalne gospodarowanie przestrzenią. Znaczna część planów miejscowych została już zrealizowana lub jest w trakcie realizacji, ale są też plany, które od wielu lat nie są realizowane lub ich realizacja odbyła się w niewielkim zakresie.

Aktualnie na terenie gminy Chojnice obowiązuje 171 miejscowych planów zagospodarowania przestrzennego z czego 19 to zmiany. W tabeli poniżej zestawiono postęp ilościowy i powierzchniowy w sporządzaniu miejscowych planów w latach 2015-2021, w zestawieniu nie uwzględniono zmian planów oraz planów, które zostały uchylone lub stwierdzono ich nieważność.

Lp.	Rok	Ilość	Powierzchnia (ha)
1.	2015	4	196,99
2.	2016	0	0
3.	2017	6	298,07
4.	2018	0	0

5.	2019	3	32,46
6.	2020	3	20,45
7.	2021	3	35,02
Powierzchnia łączna planów:			582,99

Najwięcej terenów zostało objętych miejscowymi planami w 2015 r. i 2017 r., co spowodowane było uchwaleniem planów na potrzeby lokalizacji elektrowni wiatrowych. W trakcie sporządzania jest obecnie 8 planów miejscowych dla łącznej powierzchni ok. 83,2 ha, z czego 2 procedury dotyczą zmiany planów dla części obszaru. W ostatnich latach plany opracowywane są sukcesywnie, głównie dla terenów, dla których wydawane są decyzje o warunkach zabudowy, cennych przyrodniczo zagrożonych urbanizacją i gruntów rolnych RIII oraz dla terenów wyznaczonych w Studium do zainwestowania. W miarę możliwości nowe plany są też opracowywane dla terenów objętych ustaleniami planów miejscowych, które nie spełniają aktualnych wymogów prawnych. Zestawiając dane dotyczące obowiązujących planów oraz mając na uwadze trwające prace nad nowymi planami miejscowymi należy stwierdzić, że gmina powinna dążyć do szybszego sporządzania miejscowych planów, które są gwarancją ładu przestrzennego i zrównoważonego rozwoju gminy, w tym dla terenów na których obowiązujące plany nie spełniają wymogów prawnych.

W latach 2015-2021 w ciągu roku wpływało średnio 270-400 wniosków o wydanie decyzji o warunkach zabudowy, od 2016 roku można zaobserwować gwałtowny wzrost ilości wniosków do ok. 400, a w roku 2020 roku spadek do ok. 280, który prawdopodobnie był związany z pandemią. W 2021 roku ponownie liczba wniosku wzrosła do poziomu z lat 2016-2019. Ilość wniosków o ustalenie lokalizacji inwestycji celu publicznego kształtuje się na zbliżonym poziomie ok. 50 wniosków rocznie z widocznym wzrostem od 2018 roku do poziomu 80-90 szt. rocznie, a nawet ponad 110 w 2021 roku. Ilość wydawanych decyzji o warunkach zabudowy na przestrzeni lat 2015-2021 jest dość zróżnicowana (od 151 do 289 rocznie) oraz 39-107 decyzji o ustaleniu lokalizacji inwestycji celu publicznego. Zestawienie wniosków i wydanych decyzji (pozytywnych) w 2021 roku przedstawia się następująco:

Rodzaj wniosku	2015	2016	2017	2018	2019	2020	2021
warunki zabudowy	276	405	400	403	391	276	376
cele publiczne	43	56	59	78	90	73	111
Rodzaj wydanej decyzji	2015	2016	2017	2018	2019	2020	2021
warunki zabudowy	151	230	289	268	226	169	171
cele publiczne	39	50	47	79	75	57	107

Ustalenia tych dokumentów dotyczą głównie wprowadzania i kontynuacji funkcji mieszkaniowej, mieszkalno-usługowej, usługowej oraz funkcji siedliskowej i

uzbrojenia technicznego dla terenów objętych inwestycjami. Większość wydanych decyzji dotyczyła zabudowy mieszkaniowej. Najbardziej niepokojącym zjawiskiem jest znaczny rozwój zabudowy poza terenami zwartej zabudowy wsi, co powoduje zabudowywanie obszarów wolnej przestrzeni i „rozlewanie zabudowy”.

W roku 2021 r. przyjęto **47** wniosków o przyznanie dodatku mieszkaniowego, z czego wydano **42** decyzje pozytywne. Na realizację dodatków mieszkaniowych z budżetu gminy w minionym roku wydatkowano **55 129,40 zł**, w tym **25 221,24 zł** stanowią dodatki mieszkaniowe dla najemców gminnych lokali mieszkalnych. Pozostałe **29 908,16 zł** to dodatki wypłacone najemcom i właścicielom mieszkań, nad którymi zarząd sprawują inne jednostki, w tym również właścicielom domów jednorodzinnych.

Zgodnie z Obwieszczeniem Ministra Klimatu z dnia 16 kwietnia 2021 r. (Monitor Polski z dnia 26 kwietnia 2021 r. poz. 393) wysokość dodatku obowiązująca od dnia 1 maja 2021 r. do 30 kwietnia 2022 r. dla gospodarstwa domowego:

- 1) prowadzonego przez osobę samotną wynosi – 12,09 zł/miesiąc;
- 2) składającego się z 2 do 4 osób wynosi – 16,79 zł/miesiąc;
- 3) składającego się z co najmniej 5 osób wynosi – 20,15 zł/miesiąc.

W roku 2021 przyjęto **43** wnioski o przyznanie dodatku energetycznego, które zostały rozpatrzone pozytywnie. Na realizację dodatków energetycznych z budżetu państwa w minionym roku wydatkowano **2 314,60 zł**.

2. Oświata i edukacja

W 2021 roku w Gminie Chojnice funkcjonowało 10 szkół podstawowych w miejscowościach: Charzykowy, Kłodawa, Lichnowy, Niezychowice, Nowa Cerkiew, Ogorzeliny, Ostrowite, Pawłowo, Silno, Swornegacie. W Gminie Chojnice działało łącznie 5 placówek niepublicznych, w tym: trzy przedszkola w miejscowościach Pawłowo, Klawkowo i Charzykowy oraz dwa Punkty Przedszkolne (w Lichnowach). Dotacja dla placówek niepublicznych w roku szkolnym 2020/2021 przedstawia się następująco:

Typ placówki	2020/2021	
	liczba dzieci	Wydatki/zł
przedszkola	139	959 293
punkty przedszkolne	39	112 659
Razem:	178	1 071 952

Liczba uczniów z podziałem na poszczególne klasy w szkołach podstawowych Gminy Chojnice w roku szkolnym 202/2021 przedstawia się następująco:

Szkoła podstawowa	Liczba uczniów									Razem liczba uczniów i oddziałów	Razem liczba uczniów i oddziałów
	Liczba oddziałów									SP+0	SP bez „0”
	0	I	II	III	IV	V	VI	VII	VIII		
SP CHARZYKOWY	3	3	2	2	2	2	1	2	3	20	17
	56	56	38	45	43	50	24	52	63	427	371
SP KŁODAWA	2	1	1	1	1	1	1	1	2	11	9
	50	17	18	4	17	18	9	17	30	180	130
SP LICHNOWY	1	1	1	1	1	1	1	1	1	9	8
	23	21	21	17	22	12	5	24	25	170	147
SP NIEŻYCHOWICE	1	1	1	1	1	1	1	1	1	9	8
	16	12	8	9	8	12	7	13	15	100	84
SP OGORZELINY	2	1	1	1	1	1	1	1	1	10	8
	48	11	16	16	10	12	15	17	18	163	115
SP OSTROWITE	2	1	1	1	1	1	1	1	1	10	8
	38	16	15	14	18	13	14	23	22	173	135
SP PAWŁOWO	2	2	1	1	1	1	2	1	1	12	10
	50	30	23	16	22	18	33	19	25	236	186
SP NOWA CERKIEW	2	2	1	1	1	1	1	1	2	13	10
	72	27	16	24	20	12	23	26	31	251	179
SP SILNO	2	1	1	1	1	1	1	1	1	10	8
	44	15	12	13	12	7	11	13	19	146	102
SP SWORNEGACIE	2	1	1	1	1	1	1	1	1	10	8
	43	13	8	11	11	5	8	12	9	120	77
Razem	20	14	11	11	11	11	11	11	14	114	94
	440	218	166	169	183	159	149	216	257	1966	1526

W szkołach gminy Chojnice funkcjonują cztery oddziały sportowe w Szkole Podstawowej w Charzykowach (3 oddziały) i Szkole Podstawowej w Kłodawie (1 oddział). W pięciu szkołach 237 uczniów kontynuowało naukę języka kaszubskiego: Szkoła Podstawowa w Swornegaciach - 77 uczniów, Szkoła Podstawowa w Charzykowach - 71 uczniów, Szkoła Podstawowa w Niezychowicach - 17 uczniów, Szkoła Podstawowa w Ostrowitem - 69 uczniów, Szkole Podstawowej w Kłodawie - 20 uczniów. Ponadto w Szkole Podstawowej w Swornegaciach w ramach edukacji języka kaszubskiego działa **Kaszubskie koło wokalnno – taneczne**.

W sześciu szkołach realizowane były dodatkowe **zajęcia sportowe SKS** finansowane przez Ministerstwo Sportu (łącznie 6 grup): Charzykowy, Kłodawa, Niezychowice, Nowa Cerkiew, Ogorzeliny, Swornegacie. Z uwagi na pandemię w każdej ze szkół można było zorganizować tylko jedną grupę.

Szkoły Podstawowe w Charzykowach i Swornegaciach biorą udział jako partnerzy w projekcie **„Pomorskie Żagle Wiedzy w gminach Konarzyny i Chojnice”** w ramach Regionalnego Programu Operacyjnego Województwa

Pomorskiego na lata 2014 – 2020, współfinansowanego z Europejskiego Funduszu Społecznego. W projekcie prowadzone są zajęcia pozalekcyjne, doradztwo zawodowe, zajęcia żeglarskie, wyjazdy edukacyjne a na zakończenie (maj 2022) odbędzie się piknik żeglarski. Łączna wartość projektu to około 250 000 zł.

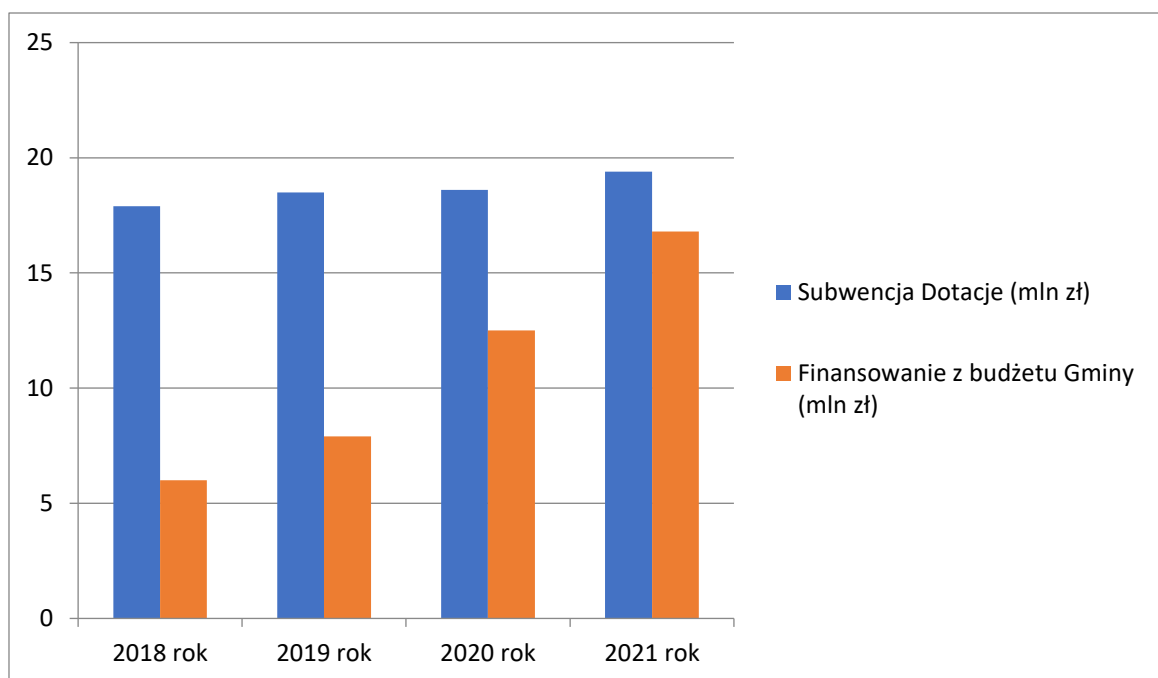
Szkoła Podstawowa w Nowej Cerkwi była jednym z pięciu partnerów **projektu Erasmus+** „Akademia młodego ratownika w pierwszej pomocy i ochronie życia”(realizowany w latach 2018-2021). Liderem projektu była Politechnika Śląska. W spotkaniach online uczestniczyli partnerzy projektu z Gliwic, Bukaresztu (Rumunia), Wetzlar (Niemcy). Koszt projektu dla uczniów naszej szkoły wyniósł 35 665 euro (projekt zakończono online w czerwcu 2021).

W szkołach gminnych zatrudnionych jest 250 nauczycieli, co stanowi 201 etatów. Awans zawodowy nauczycieli w 2021 roku przedstawia się następująco: dyplomowany – 7, mianowany – 5, kontraktowy 8.

FINANSOWANIE OŚWIATY W LATACH 2018– 2021

Rok	Liczba uczniów w SP i „0”	Subwencja Dotacje	Łączne wydatki na funkcjonowanie oświaty	Finansowanie z budżetu Gminy	Udział % w wydatkach na oświatę	
					państwa	gminy
2018	2016	17 837 451	23 904 709	5 976 178	75%	25%
2019	1935	18 467 822	26 326 506	7 897 952	70%	30%
2020	1960	18 563 077	31 086 353	12 434 541	60%	40%
2021	1966	19 388 209	36 157 159	16 768 950	54%	46%

Liczba uczniów w szkołach Gminy Chojnice w okresie ostatnich 4 lat utrzymuje się na podobnym poziomie. Natomiast w tym czasie (2018 – 2021) udział gminy w wydatkach na oświatę wzrósł o 21 %. Poniższy wykres słupkowy przedstawia wysokość środków otrzymanych z subwencji oświatowej i wysokość środków dołożonych na oświatę z budżetu Gminy Chojnice w latach 2018 – 2021.



INWESTYCJE / REMONTY W SZKOŁACH W ROKU 2021

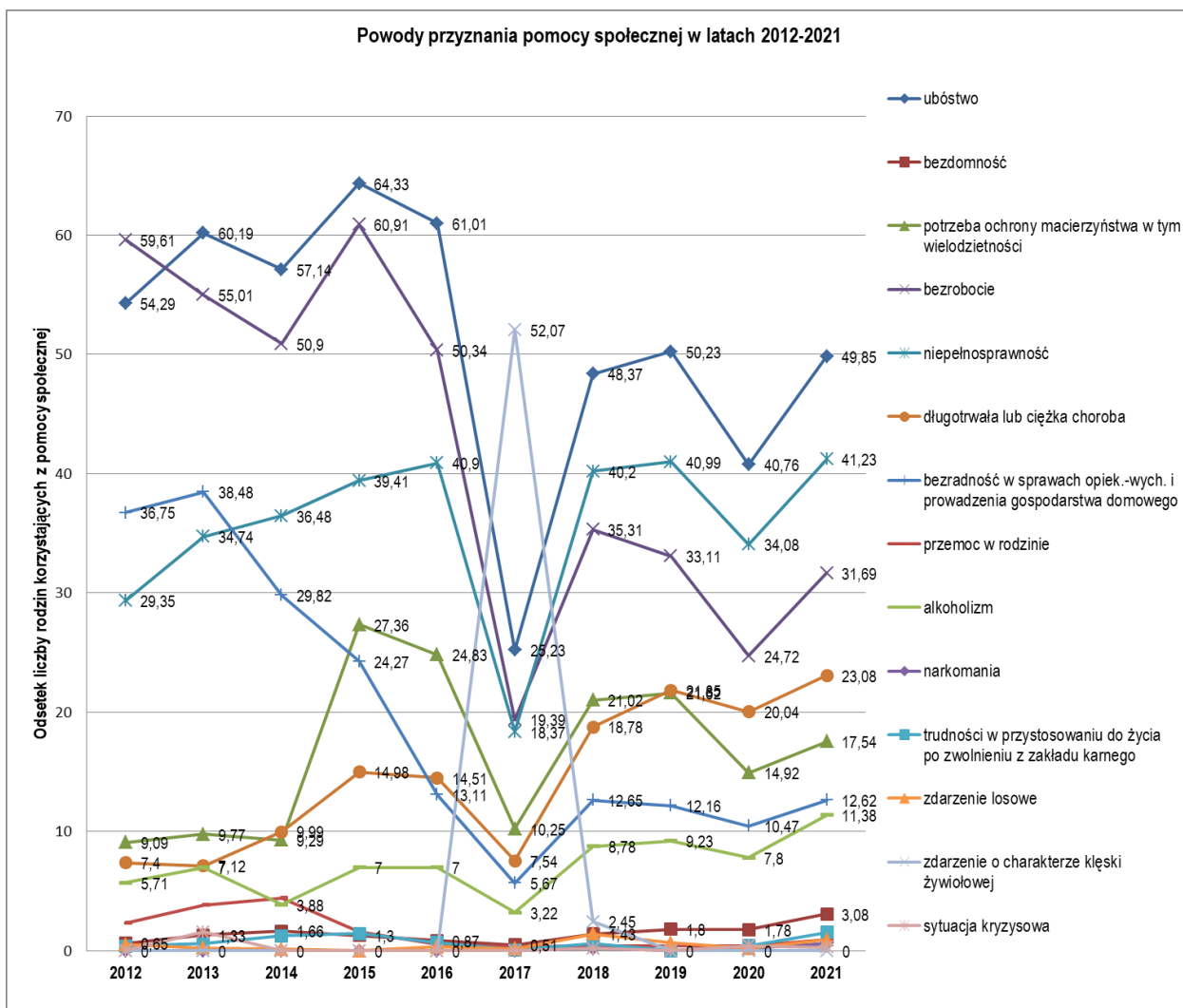
Lp.	Nazwa szkoły	Nazwa zadania i zakres prac	Wartość
1.	Szkoła Podstawowa Charzykowy	<ul style="list-style-type: none"> prace adaptacyjne i remontowe w kuchni i stołówce naprawa kominów i połaci dachowych. zakup, montaż i uruchomienie instalacji fotowoltaicznej o mocy ok. 48,6 kWp 	426 700,00 zł
2.	Szkoła Podstawowa Kłodawa	<ul style="list-style-type: none"> wykonanie systemu alarmowego, centrali telefonicznej oraz systemu monitoringu wykonanie ogrodzenia panelowego z podmurówką cyklinowanie oraz lakierowanie parkietu na sali gimnastycznej dotatkowe roboty ogólnobudowlane i remontowe związane z przebudową i rozbudową szkoły rozbudowa i przebudowa budynku szkoły 	4 680 800,00 zł
3.	Szkoła Podstawowa Lichnowy	<ul style="list-style-type: none"> remont części dolnego korytarza, sali lekcyjnej oraz zaplecza sali gimnastycznej montaż ogrodzenia wymiana instalacji elektrycznej 	210 100,00 zł
4.	Szkoła Podstawowa Nieżychowice	<ul style="list-style-type: none"> montaż ogrodzenia remont toalet oraz instalacji c.o. oraz wentylacji sali gimnastycznej oraz instalacji elektrycznej remont sali gimnastycznej, toalet i szatni oraz pomieszczenia nauczycieli wychowania fizycznego 	208 600,00 zł

5.	Szkoła Podstawowa Nowa Cerkiew	<ul style="list-style-type: none"> • Remont korytarzy z klatką schodową. • Wymiana drzwi wewnętrznych i zewnętrznych. 	317 700,00 zł
6.	Szkoła Podstawowa Ogorzeliny	<ul style="list-style-type: none"> • wymiana grzejników • montaż ogrodzenia • remont górnego korytarza, klatki schodowej oraz 9 sal lekcyjnych wraz z zapleciami 	281 800,00 zł
7.	Szkoła Podstawowa Ostrowite	<ul style="list-style-type: none"> • prace adaptacyjne i remontowe w kuchni i stołówce - budynek w Ostrowitem • remont toalet dziewcząt, chłopców, nauczycieli, osób niepełnosprawnych oraz przyległego korytarza – budynek w Sławęcinie oraz dostosowanie pomieszczeń kuchni • remont instalacji elektrycznej w Szkole Podstawowej w Ostrowitem – budynek w Sławęcinie • zakup, montaż i uruchomienie instalacji fotowoltaicznej o mocy ok. 30 kWp 	406 700,00 zł
8.	Szkoła Podstawowa Pawłowo	<ul style="list-style-type: none"> • wymiana oświetlenia w korytarzu głównym • remont korytarzy i holu na parterze budynku • remont świetlicy szkolnej 	190 700,00 zł
9.	Szkoła Podstawowa Silno	<ul style="list-style-type: none"> • remont instalacji elektrycznej • remont toalet, 3 sal lekcyjnych oraz części korytarza 	226 000,00 zł
10.	Szkoła Podstawowa Swornegaciach	<ul style="list-style-type: none"> • wykonanie wentylacji mechanicznej pomieszczeń kuchni. • remont instalacji elektrycznej. • remont stołówki szkolnej. • remont pomieszczeń socjalnych. 	352 200,00 zł
Ogółem:			7 301 300 zł

W 2021 roku wydatki majątkowe (inwestycje i remonty) w szkołach Gminy Chojnice wyniosły **7 301 300 zł**, w 2020 roku wydatkowano **4 496 000 zł**, a w 2019 była to kwota **2 733 898 zł**, w 2018 roku – **2 270 854 zł**, zatem od czasu sporządzania raportów o stanie gminy w powyższym zakresie wydatkowano ok. **17 mln zł**.

3. Pomoc społeczna

Problemy społeczne w latach 2012-2021 według przyczyn korzystania z pomocy społecznej na terenie gminy Chojnice przedstawiają się następująco:



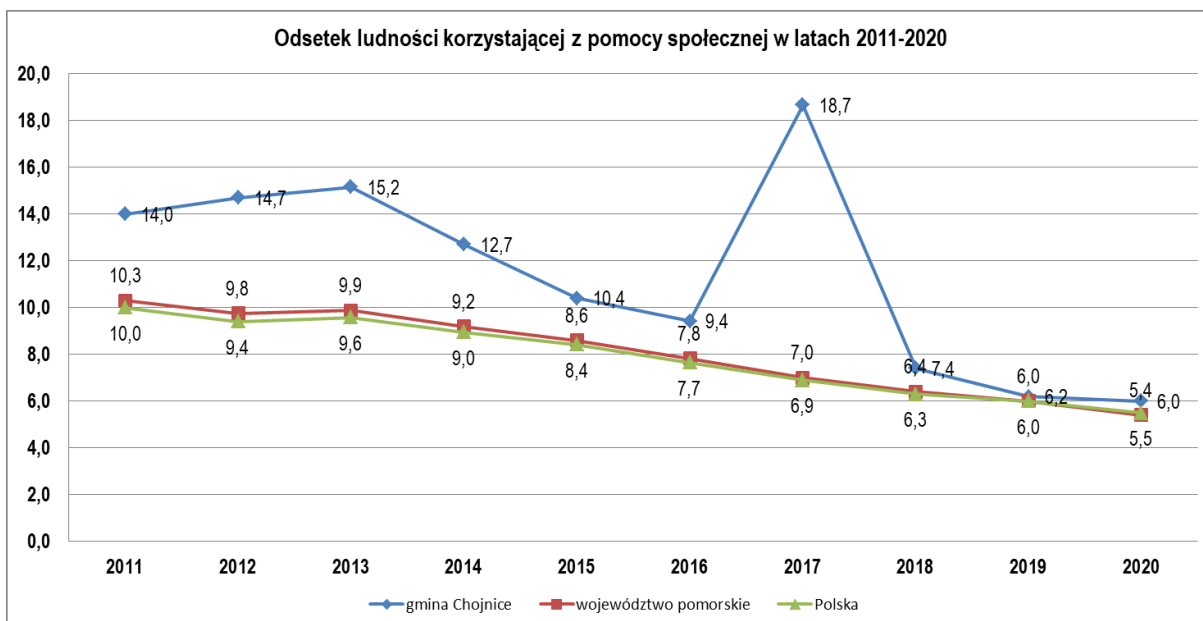
Źródło: dane własne GOPS

Z danych zawartych na wykresie wynika, że w 2021 roku, tak samo jak w latach 2018-2020, wśród przyczyn przyznawania pomocy najistotniejsze, to znaczy dotyczące największego odsetka rodzin korzystających z pomocy społecznej, były: ubóstwo, niepełnosprawność oraz bezrobocie. Odsetki rodzin korzystających z pomocy społecznej w latach 2012-2021:

- 1) spadły m.in. z powodu: bezrobocia (o 28 punktów procentowych), bezradności w sprawach opiekuńczo-wychowawczych i prowadzenia gospodarstwa domowego (o 24 punkty procentowe), ubóstwa (o 4 punkty procentowe),
- 2) wzrosły m.in. z powodu: długotrwałej lub ciężkiej choroby (o 16 punktów procentowych), niepełnosprawności (o 12 punktów procentowych), potrzeby ochrony macierzyństwa, w tym wielodzietności (o 8 punktów procentowych), alkoholizmu (o 6 punktów procentowych).

Najistotniejsze przyczyny korzystania z pomocy społecznej zostaną omówione w dalszej części raportu.

Odsetek ludności korzystającej z pomocy społecznej z podziałem na kraj, województwo pomorskie i gminę Chojnice przedstawia się następująco:



Źródło: dane własne GOPS, Bank Danych Lokalnych GUS, Sprawozdania MPiPS-03

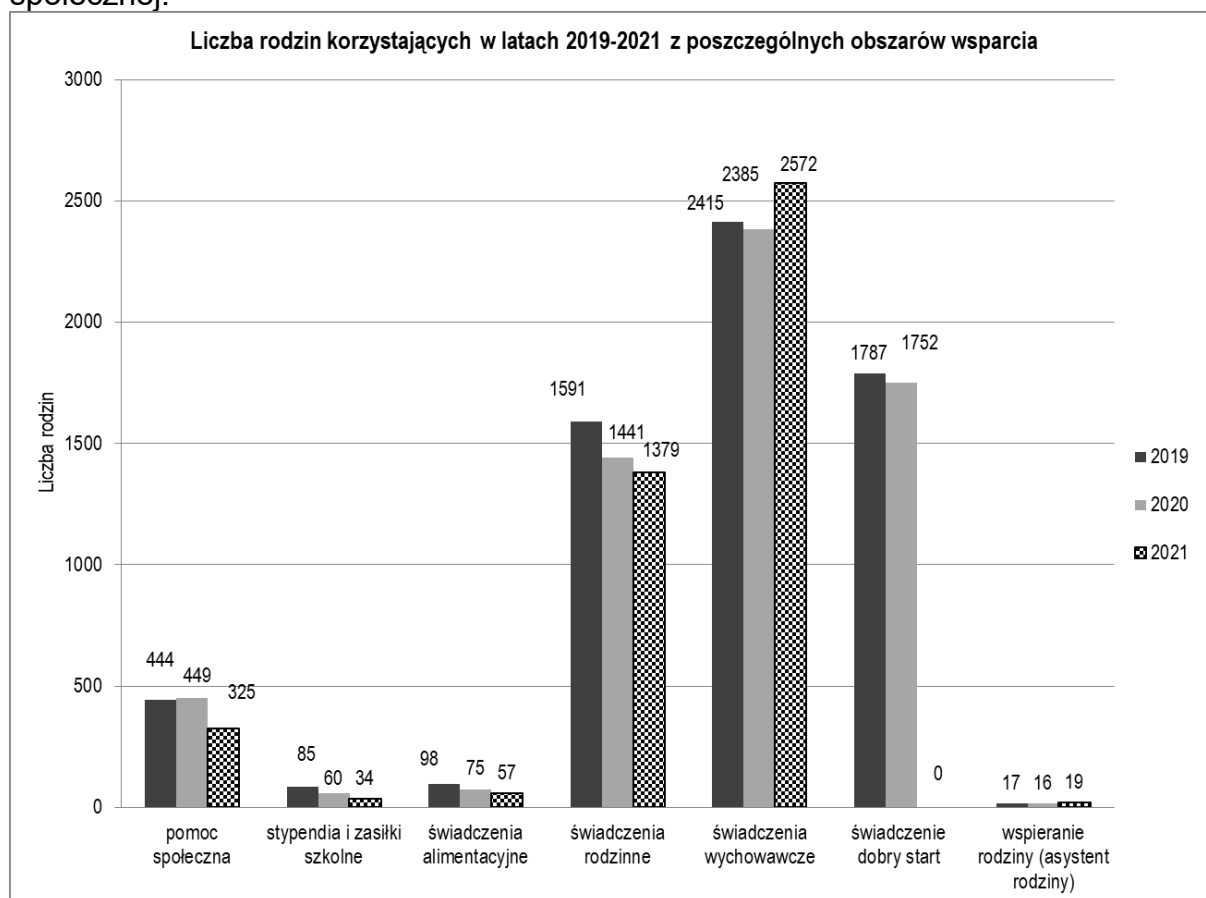
Odsetek ludności korzystającej w gminie Chojnice z pomocy społecznej w latach 2011-2020 spadał (pomijając rok 2017, w którym wystąpiło zdarzenie losowe o charakterze klęski żywiołowej). W 2021 roku liczba rodzin (325) była znacznie mniejsza niż w roku 2020 (449), natomiast łączna liczba osób w tych rodzinach (825) była również znacznie mniejsza niż w roku 2020 (1169). Podobnie jak w gminie Chojnice, odsetek ludności korzystającej z pomocy społecznej spada również w województwie pomorskim i w całym kraju. Jednak w latach 2013-2020 największy spadek odnotowano w gminie Chojnice, w 2019 r. była niewielka różnica pomiędzy odsetkiem ludności korzystającej z pomocy społecznej w gminie Chojnice (o 0,2 punktu procentowego więcej w gminie Chojnice) a tymi odsetkami w województwie pomorskim i w Polsce, natomiast w 2020 r. różnica ta ponownie zwiększyła się (o 0,6 i o 0,5 punktu procentowego).

Wszystkie realizowane przez ośrodek zadania służyły ochronie poziomu życia osób oraz rodzin zamieszkujących na terenie gminy Chojnice i obejmowały działania w obszarach zabezpieczenia społecznego, dotyczących, w szczególności: pomocy społecznej, systemu wspierania rodziny i pieczy zastępczej, pomocy socjalnej dla uczniów/słuchaczy w postaci stypendiów i zasiłków szkolnych, świadczeń rodzinnych, wychowawczych i alimentacyjnych. Mieszkańcy naszej gminy najczęściej korzystali ze świadczenia wychowawczego, świadczeń rodzinnych, pomocy społecznej, świadczeń alimentacyjnych, stypendiów i zasiłków szkolnych, z kolei najmniejsza ich grupa otrzymała wsparcie z systemu wspierania rodziny i pieczy zastępczej w postaci usług asystenta rodziny.

Należy nadmienić, że niejednokrotnie jedna rodzina korzysta z każdego rodzaju ww. wsparcia – nie prowadzi się statystyki w tym zakresie. W związku z tym w sprawozdawczości odrębnie ujmuje się liczbę rodzin¹ otrzymujących wsparcie z poszczególnych obszarów obsługiwanych przez ośrodek.

- w obszarach świadczeń rodzinnych, wychowawczych i alimentacyjnych „rodzina” oznacza uwzględnione we wniosku osoby, tj. np. małżonkowie, konkubenci, dzieci do 25 r.ż., spełniający warunki, o których mowa w przedmiotowych ustawach. Tak zdefiniowane pojęcie rodziny prowadzi – zwłaszcza w obszarze świadczeń rodzinnych – do zawyżenia liczby rodzin, ponieważ, np. rodzina, z której jedna osoba pobrała zasiłek rodzinny, a inna zasiłek pielęgnacyjny, będzie policzona dwa razy.

Wykres poniższy przedstawia liczbę rodzin korzystających w latach 2019-2021 z poszczególnych obszarów wsparcia obsługiwanych przez ośrodek pomocy społecznej.



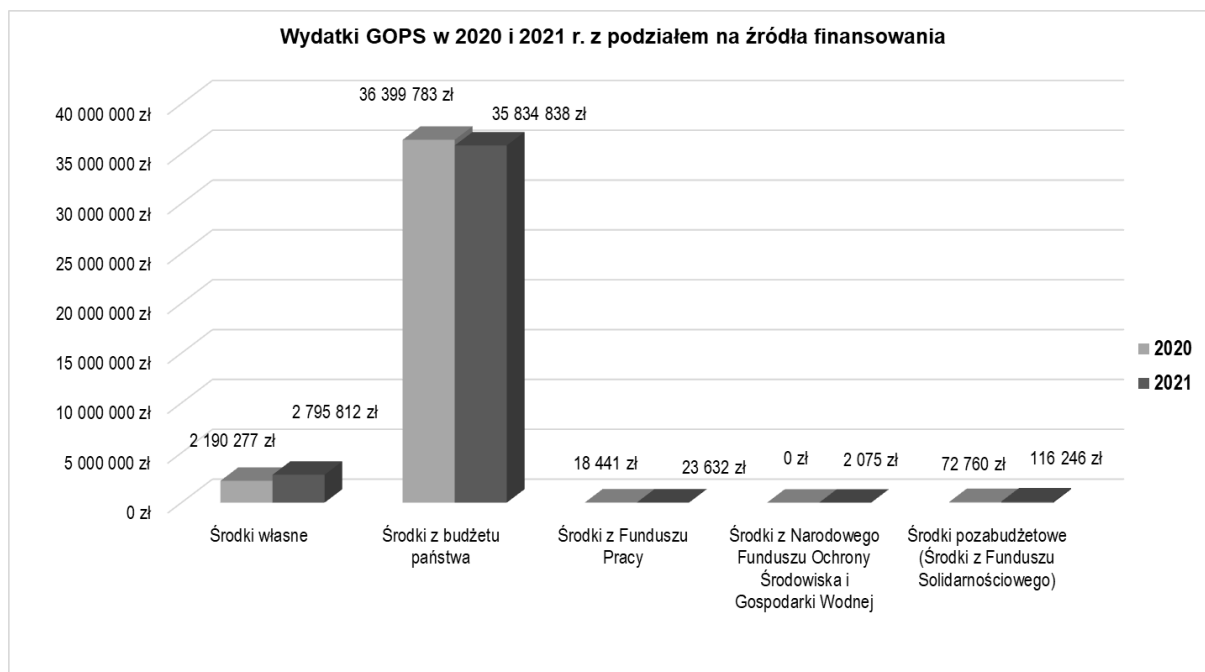
Źródło: dane własne GOPS

Na swoje zadania ośrodek wydatkował łącznie w 2021 roku **38 772 603 zł**, tj. o 0,24% więcej w porównaniu z 2020 r. – 38 681 261 zł, w tym:

- a/ środki budżetowe – 38 656 357 zł,
- b/ środki pozabudżetowe – 116 246 zł.

Z kwoty 38 772 603 zł najwięcej środków, podobnie jak w 2020 r.:

- przeznaczono na zaspokajanie, w różnorodnych formach, potrzeb mieszkańców gminy – 94,7%, tj. 36 727 472 zł (w 2020 r. 95,4%, tj. 36 896 921 zł), a pozostała kwota – 2 045 131 zł, tj. 5,3% to koszty utrzymania ośrodka (w 2020 r. – 1 784 340 zł, tj. 4,6%),
- stanowiły dotacje z budżetu państwa – 35 834 838 zł, tj. 92,4% (w 2020 r. 36 399 783 zł, 94,1%) dane te ilustruje poniższy wykres.



Źródło: dane własne GOPS

Badając wysokość środków finansowych wydatkowanych na realizację zadań z poszczególnych obszarów, to największy odsetek spośród nich w 2021 roku wydatkowano na zadania z zakresu świadczeń rodzinnych i wychowawczych – **92,48%**, tj. 33 965 722 zł, a w dalszej kolejności na świadczenia w ramach: pomocy społecznej – **5,77%**, świadczeń alimentacyjnych – **1,17%**, wspierania rodziny i pieczy zastępczej – **0,39%**, pomocy socjalnej dla uczniów/słuchaczy w postaci stypendiów i zasiłków szkolnych – **0,19%**. W porównaniu z rokiem 2020, w 2021 r. nie realizowano świadczenia dobry start (realizacja zadania została przeniesiona do Zakładu Ubezpieczeń Społecznych) oraz najmniej środków wydatkowano na pomoc socjalną dla uczniów/słuchaczy w postaci zasiłków i stypendiów szkolnych (w roku 2020 na wspieranie rodziny i pieczę zastępczą).

Wydatki w latach 2019-2021 na realizację zadań w poszczególnych obszarach działania

OBSZARY DZIAŁANIA		ROK					
		2019		2020		2021	
		zł	%	zł	%	zł	%
Świadczenia rodzinne i wychowawcze (500+), w tym:	wychowawcze	18 629 162,-	59,93	23 778 933,-	64,45	24 390 143,-	66,41
	rodzinne	8 219 250,-	26,44	9 353 832,-	25,35	9 575 579,-	26,07
Pomoc społeczna		2 472 240,-	7,95	2 160 212,-	5,86	2 117 812,-	5,77
Świadczenia alimentacyjne		589 460,-	1,90	506 965,-	1,37	430 506,-	1,17
Stypendia i zasiłki szkolne		213 413,-	0,69	137 911,-	0,37	71 325,-	0,19
Wspieranie rodziny i pieczy zastępcza		127 876,-	0,41	131 068,-	0,36	142 107,-	0,39
Dobry start		832 500,-	2,68	828 000,-	2,24	0,-	0,00

RAZEM	31 083 901,-	100	36 896 921,-	100	36 727 472,-	100
-------	--------------	-----	--------------	-----	--------------	-----

Analizując, na podstawie danych zawartych w wyżej zamieszczonej tabeli, wydatki w każdym z poszczególnych obszarów działania, to ich wzrost w 2021 r., w porównaniu z rokiem 2020, odnotowano w obszarze: wspierania rodziny i pieczy zastępczej o 8,42%, tj. o 11 039 zł, świadczeń wychowawczych o 2,57%, tj. o 611 210 zł, świadczeń rodzinnych o 2,37%, tj. o 221 747 zł. Z kolei spadek wydatków odnotowano w: pomocy socjalnej dla uczniów/słuchaczy (stypendia i zasiłki szkolne) o 48,28%, tj. o 66 586 zł, świadczeniach alimentacyjnych o 15,08%, tj. o 76 459 zł, pomocy społecznej o 1,96%, tj. o 42 400 zł.

Biorąc z kolei pod uwagę środki finansowe wydatkowane (bez względu na obszary działania) na poszczególne formy wsparcia, to w 2021 r. najwięcej z nich, podobnie jak w 2020 r., przeznaczono na świadczenia pieniężne lub w naturze, które bezpośrednio zasilły budżety domowe świadczeniobiorców – **aż 34 667 117 zł**, a w dalszej kolejności na: zapewnienie całodobowego wsparcia – **855 420 zł**, składki na ubezpieczenia zdrowotne i emerytalno-rentowe, odprowadzane bezpośrednio do ZUS i KRUS za uprawnionych świadczeniobiorców – **802 014 zł**, wsparcie usługowe w postaci usług opiekuńczych, specjalistycznych opiekuńczych dla osób z zaburzeniami psychicznymi, opieki wytchnieniowej, usług asystenta rodziny i usług asystenta osoby niepełnosprawnej – **397 534 zł**, inne cele – **5 387 zł**.

Takie same tendencje występowały w 2020 i 2019 r., odpowiednie dane zawiera poniższa tabela przedstawiająca przeznaczenie wydatków ośrodka w latach 2019 – 2021:

ROK	PRZEZNACZENIE WYDATKÓW										RAZEM /w zł/	
	Zasilenie budżetów domowych świadczeniobiorców		Składki ZUS i KRUS odprowadzane za świadczeniobiorców		Zapewnienie całodobowego wsparcia		Zabezpieczenie pomocy usługowej		Inne cele*			
	zł	%	zł	%	zł	%	zł	%	zł	%		
2019	29 417 786	94,64	540 741	1,74	857 929	2,76	261 447	0,84	5 998	0,02	31 083 901	
2020	34 999 631	94,86	763 554	2,07	799 824	2,17	331 525	0,90	2 387	0,01	36 896 921	
2021	34 667 117	94,39	27,98	802 014	2,18	855 420	2,33	397 534	1,08	5 387	0,01	36 727 472
Pomoc społeczna												
970 759												
Stypendia i zasiłki szkolne												
71 325												
Świadczenia rodzinne												
8 804 384												
Świadczenia alimentacyjne												
430 506												
Dobry start												
0												

		500+		66,41								
		24 390 143										

*Dotyczy wydatków na sprawienie pogrzebu.

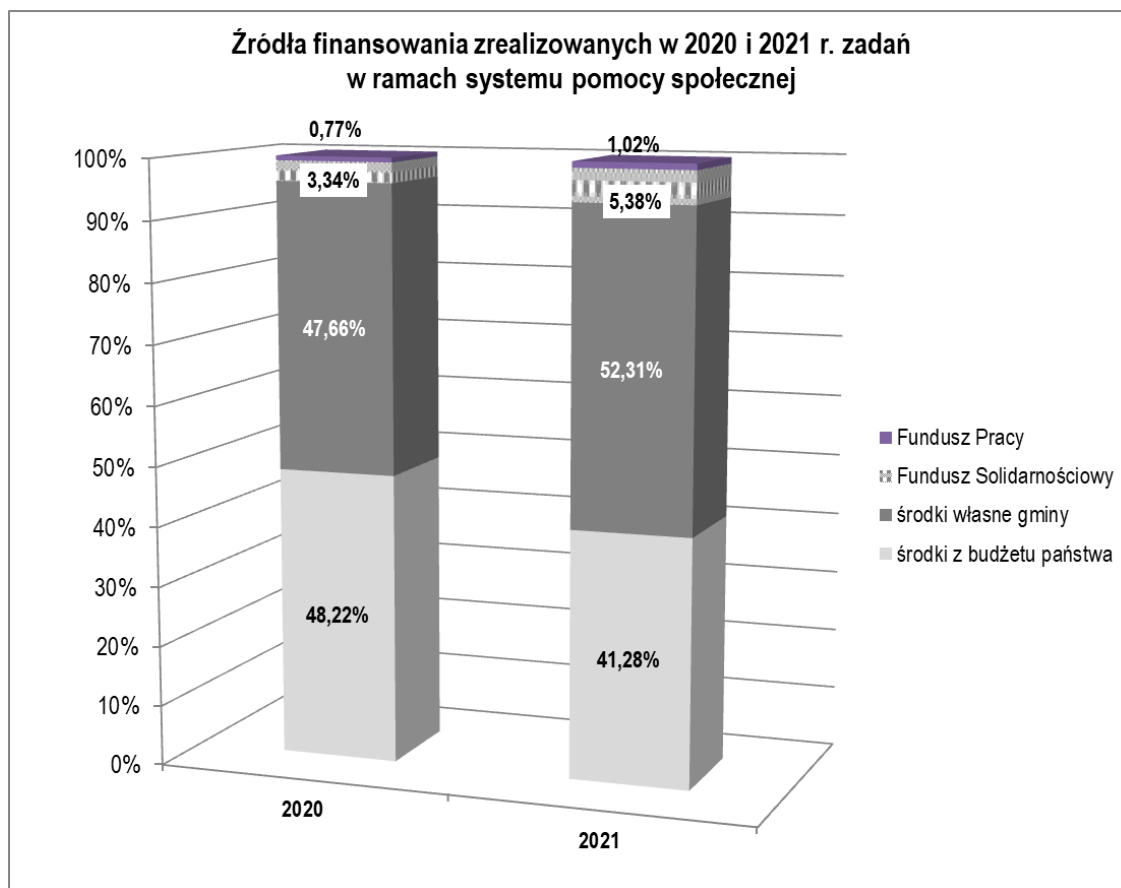
Z danych zawartych w powyższej tabeli wynika, że w 2021 r., w porównaniu z 2020 r., największy wzrost wydatków nastąpił na tzw. „inne cele”, w których zarówno w 2021 r., jak i w 2020 r., znalazło się sprawienie pogrzebu (w 2020 r. tut. Ośrodek pokrył koszty 1 pogrzebu, natomiast w 2021 r. 2 pogrzebów), o 125,68%, tj. o 3 000 zł, a w dalszej kolejności na: zabezpieczenie pomocy usługowej – o 19,91%, tj. o 66 009 zł, zapewnienie całodobowego wsparcia (w domach pomocy społecznej, instytucjach pieczy zastępczej i schroniskach/noclegowniach dla bezdomnych) – o 6,95%, tj. o 55 596 zł, ubezpieczenia emerytalno-rentowe i zdrowotne dla uprawnionych świadczeniobiorców – o 5,04%, tj. o 38 460 zł

Natomiast zmniejszenie wydatków odnotowano na: zasilenie budżetów domowych klientów, w szczególności w postaci świadczeń wychowawczych, rodzinnych, zasiłków z systemu pomocy społecznej (w formie świadczeń pieniężnych i pomocy rzeczowej) – o 0,95%, tj. o 332 514 zł.

W 2021 r. **325** rodzin (tj. 825 osób) skorzystało ze wsparcia w ramach systemu pomocy społecznej. Na zaspokajanie niezbędnych potrzeb w ramach systemu pomocy społecznej wydatkowano łącznie 2 117 812 zł (w 2020 r. 2 160 212 zł), z których najwięcej, bo 747 026 zł, tj. 35,27% na pokrycie kosztów pobytu w domu pomocy społecznej (w 2020 r. – 682 305 zł, tj. 31,59%), a następnie na dożywianie w ramach rządowego programu „Posiłek w szkole i w domu” oraz gminnego programu osłonowego „Posiłek dla dzieci i młodzieży” na lata 2019-2023.

Z kwoty 2 117 812 zł środki z budżetu państwa stanowiły 41,28% tj. 874 336 zł (w 2020 r. 48,22%, tj. 1 041 728 zł), środki własne gminy 52,31%, tj. 1 107 802 zł, (w 2020 r. 47,66%, tj. 1 029 665 zł), oraz środki Funduszu Solidarnościowego – 5,38%, tj. 114 042 zł, (w 2020 r. – 3,34%, tj. 72 078 zł) i Funduszu Pracy –1,02%, tj. 21 632 zł – refundacja 60% kosztów świadczeń wypłacanych osobom wykonującym prace społecznie użyteczne (w 2020 r. – 0,77%, tj. 16 741 zł), co ilustruje poniższy wykres.

Źródła finansowania zrealizowanych w 2020 i 2021 roku zadań w ramach systemu pomocy społecznej:



Źródło: dane własne GOPS

Zdecydowana większość tych środków, bo **970 759 zł**, tj. 45,84% zasiliła bezpośrednio budżety domowe mieszkańców gminy (w 2020 r. 1 119 544 zł, tj. 51,83%), pozostałe przeznaczono na: zapewnienie wsparcia w placówkach całodobowych – **784 676 zł**, tj. 37,05% (w 2020 r. 731 879 zł, tj. 33,88%), sfinansowanie usług – **326 171 zł**, tj. 15,40% (w 2020 r. 268 402 zł, tj. 12,42%), opłacenie składek na ubezpieczenie zdrowotne – **30 819 zł**, tj. 1,46% (w 2020 r. 38 000 zł, tj. 1,76%) oraz na inne cele, tj. w 2021 r. sprawienie pogrzebu **5 387 zł**, tj. 0,25% (w 2020 r. 2 387 zł, tj. 0,11% - na sprawienie pogrzebu).

Opisane powyżej wydatki w ramach systemu pomocy społecznej przedstawiają się następująco:

Świadczenia pieniężne i rzeczowe

Zasiłki okresowe – wsparcie otrzymało **59** rodzin/osób na łączną kwotę **87 282 zł**, w tym **85 949 zł** środki budżetu państwa i 1 333 zł środki własne gminy (w 2020 r. 60 rodzin/osób na kwotę 82 764 zł, w tym 80 000 zł środki z budżetu państwa i 2 764 zł środki własne gminy). Przeciętnie pomoc przyznawano na okres 4 miesięcy, a kwota świadczeń była wyższa od ubiegłorocznej i wynosiła średnio po 430 zł – w tym 423 zł stanowiły środki z budżetu państwa, a 7 zł środki własne gminy (w 2020 r. po 380 zł, w tym 367 zł stanowiły środki z budżetu państwa, a 13 zł środki własne gminy).

Zasiłki stałe – wypłacono **84** osobom/rodzinom na łączną kwotę **391 731 zł** (w 2020 r. 89 osobom/rodzinom na kwotę 466 281 zł). Miesięczna wysokość świadczenia wynosiła średnio **458 zł** (w 2020 r. 507 zł), a środki finansowe w 100%, podobnie jak w 2020 r., pochodziły z budżetu państwa.

Zasiłki celowe w gotówce i w naturze – pomocy, ze środków własnych gminy, udzielono **21** rodzin/osobom, łącznie na kwotę **6 727 zł** (w 2020 r. 13 rodzinom na kwotę 4 878 zł), na zaspokojenie najpilniejszych potrzeb: opał – 5 730 zł, zakup leków i leczenie – 547 zł, zakup odzieży i obuwia 450 zł.

Posiłki, świadczenia pieniężne i rzeczowe w ramach wieloletniego rządowego programu „Posiłek w szkole i w domu” na lata 2019-2023 – od 1 stycznia 2019 roku realizowany jest program „Posiłek w szkole i w domu”, którego celem jest zapewnienie pomocy zarówno osobom starszym, niepełnosprawnym, o niskich dochodach, jak i dzieciom, które wychowują się w rodzinach znajdujących się w trudnej sytuacji. W ramach Programu opracowane zostały 3 moduły: moduł dla dzieci i młodzieży; moduł dla osób dorosłych; moduł organizacji stołówek oraz miejsc spożywania posiłków w szkołach. Koszt realizacji modułu I i II Programu w 2021 r. wyniósł 427 851 zł, w tym dotacja z budżetu państwa 342 281 zł, tj. 80,00% i środki własne gminy 85 570 zł, tj. 20,00%. W ramach tych środków wsparcie otrzymało łącznie 581 osób (w 2020 r. 522 288 zł, 671 osoby), a realizowane ono było w formie:

- zasiłku celowego na zakup żywności i/lub pomoc rzeczową w postaci produktów żywnościowych:
z tego wsparcia, w 2021 r., skorzystało 581 osób (w 2020 r. 671 osób), w tym świadczenie pieniężne otrzymało 550 podopiecznych (w 2020 r. 622 osoby), a świadczenie rzeczowe 31 osób (w 2020 r. 49 osób); łącznie na ten cel wydatkowano kwotę 415 835 zł (w 2020 r. 508 090 zł), a pojedyncza rodzina otrzymała pomoc o wartości – średnio – po 327 zł przez 6 miesięcy 2021 r. (w 2020 r. – 328 zł przez 6 miesięcy);
- dożywiania dzieci w szkołach i w przedszkolach:
dożywianiem, w 2021 r., objęto 112 dzieci i młodzieży – uczniów szkół podstawowych, szkół ponadpodstawowych, a także wychowanków przedszkoli, łącznie na ten cel wydatkowano 12 016 zł (w 2020 r. 174 dzieci, 14 198 zł);
z ogólnej liczby dzieci dożywianych 108 (w 2020 r. 160 dzieci) spożywało posiłki w placówkach znajdujących się na terenie gminy Chojnice, natomiast 4 (w 2020 r. 14 dzieci) na terenie miasta Chojnice i innych miast. Koszt tego zadania w podziale na placówki gminne i miejskie wyniósł odpowiednio 11 374 zł oraz 642 zł (w 2020 r. 12 349 zł i 1 849 zł).

Specjalne zasiłki celowe – skierowano do **12** osób/rodzin, łącznie w wysokości **9 060 zł** (w 2020 r. 16 osób/rodzin na kwotę 8 500 zł). Zasiłki przyznawano, ze środków własnych gminy, gdy stwierdzono występowanie szczególnie trudnej sytuacji życiowej, a faktyczny dochód osoby/rodziny przekraczał ustawowe kryterium. W 2021 r. zasiłki przeznaczone były głównie na: zabezpieczenie opału 6 000 zł, zakup leków i wydatki związane z leczeniem – 960 zł, żywności – 300 zł i dofinansowanie do remontu komina – 1 800 zł.

Zasiłki celowe na pokrycie wydatków powstałych w wyniku zdarzenia losowego – pomocy ze środków własnych gminy, w kwocie **12 000 zł**, udzielono **2** rodzinom, które ucierpiały na skutek pożaru, (w 2020 r. – 1 rodzinie w związku z wystąpieniem pożaru, na łączną kwotę 6 000 zł). Jest to świadczenie o szczególnym charakterze, przyznawane w wyjątkowych, losowych sytuacjach, tj. takich, które są nieprzewidywalne, niezależne od woli człowieka i nie do uniknięcia, mimo zachowania należytej staranności.

Zapewnienie wsparcia w placówkach całodobowych

Pokrycie kosztów pobytu w domu pomocy społecznej – to instytucjonalny rodzaj pomocy, w 100% finansowanej ze środków własnych gminy – przeznaczonej dla osób wymagających całodobowej opieki. W 2021 r. pobyt 22 podopiecznych w tych placówkach obciążył budżet ośrodka na kwotę **747 026 zł** (w 2020 r. 22 osoby, koszt 682 305 zł).

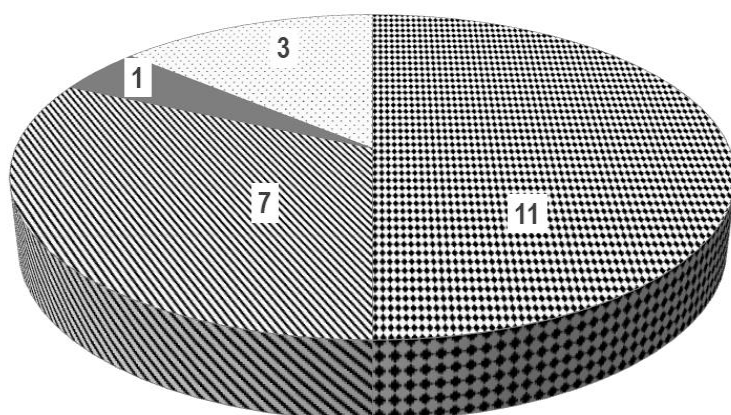
Do 2019 r. corocznie rejestrowano zwiększenie wydatków na pokrycie kosztów pobytu w DPS, co wynikało zwykle z rosnącego zapotrzebowania na ten rodzaj wsparcia. W 2019 r. po raz pierwszy od wielu lat liczba pensjonariuszy nie wzrosła, natomiast w 2020 r. spadła i utrzymała się w 2021 r. Jednak wydatkowana w 2021 r. kwota jest wyższa niż w poprzednich latach. Istotny dla planowania wydatków na ten cel jest fakt, że każdego roku wzrasta średni miesięczny koszt utrzymania mieszkańca w domu pomocy społecznej, i tak np.: w 2017 r. koszt pobytu mieszkańca np. w DPS w Chojnicach wynosił 3 617 zł, w 2018 r. 3 840 zł, w 2019 r. 4 211 zł, w 2020 r. 4 511 zł, a w 2021 r. 4 827 zł.

Liczba mieszkańców gminy przebywających w domach pomocy społecznej w latach 2012-2021

	2012	2013	2014	2015	2016	2017	2018	2019	2020	2021
Liczba mieszkańców gminy przebywających w dps	7	10	13	12	16	19	23	23	22	22
Odpłatność gminy za pobyt w dps (w zł)	187 214	199 325	294 352	331 324	372 992	453 946	698 110	739 799	682 305	747 026

Mieszkańcy naszej gminy zazwyczaj kierowani są do okolicznych domów pomocy społecznej (Chojnicach, Wysokiej, Kamieniu Krajeńskim) – adekwatnie do dominujących problemów zdrowotnych – dla somatycznie lub psychicznie chorych. Osoby umieszczone w poszczególnych typach domów przedstawia poniższy wykres.

**Mieszkańcy gminy przebywający w domach pomocy społecznej
w 2021 r. wg typu domu**



- ▣ Dom pomocy społecznej dla osób przewlekle psychicznie chorych
- ▣ Dom pomocy społecznej dla osób przewlekle somatycznie chorych
- Dom pomocy społecznej dla dorosłych niepełnosprawnych intelektualnie
- ▣ Dom pomocy społecznej dla dzieci i młodzieży niepełnosprawnych intelektualnie

Źródło: dane własne GOPS

Analizując z kolei osoby przebywające w domach pomocy społecznej pod względem wieku, to należy zauważyć, że średnia wieku 11 osób przebywających w domu pomocy społecznej dla osób przewlekle psychicznie chorych w 2021 r. wynosiła 57 lat i była znacznie niższa od średniej 7 osób przebywających w domu pomocy społecznej dla osób przewlekle somatycznie chorych, która wynosiła 78 lat. 4 osoby przebywały w domu pomocy społecznej dla osób niepełnosprawnych intelektualnie – 1 osoba dorosła w wieku 35 lat, 3 osoby przebywające w domu pomocy społecznej dla dzieci i młodzieży niepełnosprawnych intelektualnie miały po 19 lat, jedna - 25 lat.

W 2021 r. 8 osób skorzystało z pomocy związanej ze schronieniem, a koszt tego zadania wyniósł 37 650 zł, w 100% pokrywany ze środków własnych gminy (w 2020 r. 4 osoby, 49 574 zł).

Pomoc usługowa

Usługi opiekuńcze – przyznano 16 osobom, koszt ich realizacji – w 100% pokrywany ze środków własnych gminy – wyniósł 188 573 zł (w 2020 r. 15 osobom, 139 650 zł). Usługami objęto przede wszystkim osoby samotne, które z powodu wieku lub choroby wymagają opieki osób drugich. Pomoc ta polega na zaspokajaniu codziennych potrzeb życiowych (zakup żywności, przygotowywanie posiłków, mycie, sprzątanie, pranie, pielęgnację – adekwatnie do wskazań lekarza oraz zapewnienie kontaktów z otoczeniem) i realizowana była przez zatrudnione w formie umowy zlecenia opiekunki oraz firmę wyłonioną w drodze postępowania o udzielenie zamówienia publicznego - tryb podstawowy

Specjalistyczne usługi opiekuńcze dla 10 osób z zaburzeniami psychicznymi,

w kwocie **23 345 zł** (w 2020 r. 12 osób, 39 470 zł). Jest to zadanie zlecone gminie przez administrację rządową w całości finansowane ze środków budżetu państwa. Zadanie realizowane było przez firmę wyłonioną w drodze postępowania o udzielenie zamówienia publicznego - tryb podstawowy oraz przez osoby fizyczne prowadzące działalność gospodarczą, zaangażowane do realizacji usług.

Usługi realizowane w ramach programów ogłoszonych przez Ministerstwo Rodziny i Polityki Społecznej:

W 2021 r. po raz trzeci Gmina Chojnice otrzymała dofinansowanie ze środków Funduszu Solidarnościowego na realizację usług opieki wytchnieniowej w miejscu zamieszkania w ramach Programu Ministerstwa Rodziny i Polityki Społecznej pn. „Opieka wytchnieniowa” – edycja 2021. Całkowity koszt zadania to **88 804 zł**, w całości pochodzący z Funduszu Solidarnościowego (w 2020 r. 86 134 zł, w tym: 68 907 zł dotacja, 17 227 zł wkład własny gminy). Z kwoty 88 804 zł na realizację zadania przeznaczono 87 087 zł, natomiast na obsługę Programu 1 717 zł. Usługi opieki wytchnieniowej zrealizowane zostały łącznie na rzecz **28 osób**, tj. 25 opiekunów osób ze znacznym stopniem niepełnosprawności oraz 3 dzieci niepełnosprawnych (w 2020 r. 25 osób, w tym 22 opiekunów osób ze znacznym stopniem niepełnosprawności oraz 3 dzieci niepełnosprawnych), przez okres średnio 4 m-cy (w 2020 r. 5 miesięcy), w ilości średnio 79 godzin dla członka rodziny lub opiekuna sprawującego bezpośrednią opiekę, (w 2020 r. - do 120 godzin dla członka rodziny lub opiekuna sprawującego bezpośrednią opiekę).

W 2021 r. Gmina Chojnice po raz drugi realizowała program ogłoszony przez Ministerstwo Rodziny i Polityki Społecznej pn. „Asystent osobisty osoby niepełnosprawnej”- edycja 2021, który finansowany był ze środków Funduszu Solidarnościowego. Z Programu skorzystały 2 osoby ze znacznym stopniem niepełnosprawności. Asystent świadczył na ich rzecz pracę w wymiarze do 60 godzin miesięcznie przez okres w przypadku jednej osoby 7 miesięcy, a drugiej 6 miesięcy. Koszt realizacji programu, w całości finansowanego ze środków Funduszu Solidarnościowego wyniósł **27 442 zł** (w tym: 25 640 zł - koszt godzin usług asystenckich, 94 zł – koszt zakupu biletów komunikacji publicznej 1 197 zł – koszty dojazdu własnym środkiem transportu, 24 zł koszt zakupu biletów wstępu na wydarzenia kulturalne /rozrywkowe/sportowe/społeczne, a 487 zł to koszty obsługi zadania). W 2020 r. z Programu skorzystała 1 osoba w wymiarze 30 godzin miesięcznie przez okres 4 miesięcy, koszt Programu wyniósł 3 852 zł, w całości sfinansowany ze środków Funduszu Solidarnościowego.

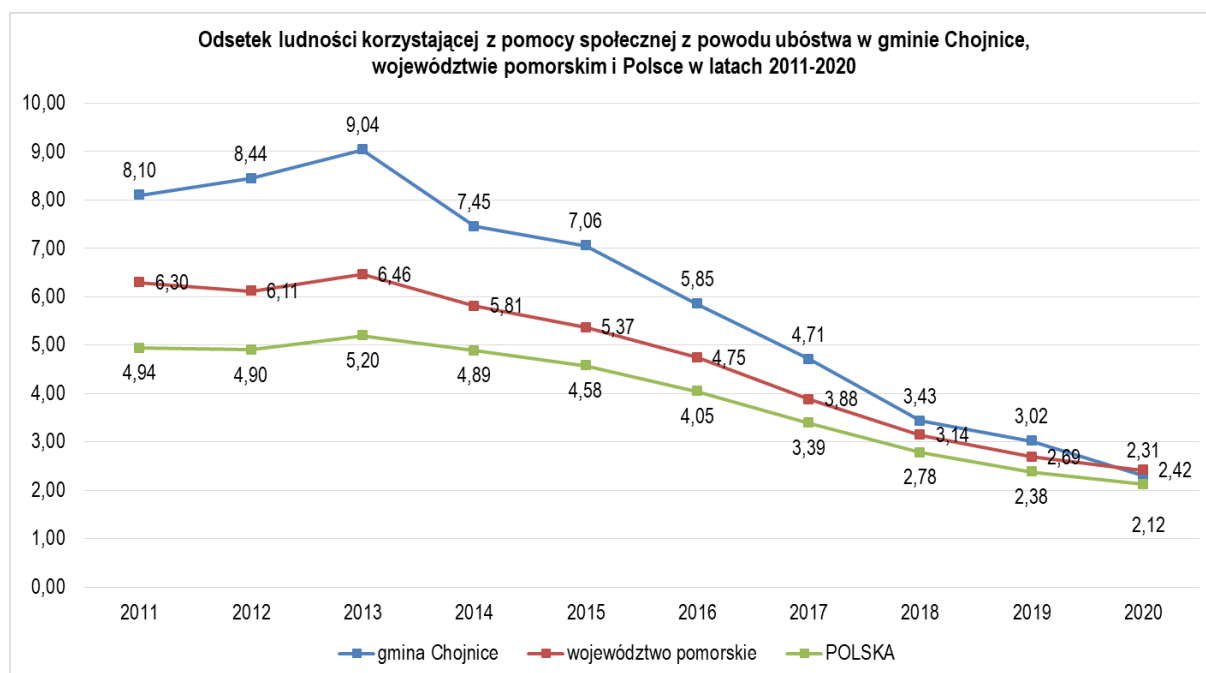
W 2021 r. przeprowadzono 8 postępowań w sprawach ustalenia prawa do świadczeń opieki zdrowotnej finansowanych ze środków publicznych wobec osób, które nie są objęte powszechnym, obowiązkowym i dobrowolnym ubezpieczeniem zdrowotnym, a wymagały pomocy medycznej. postępowań – ich koszt, ze środków budżetu państwa, tylko częściowo został sfinansowany i była to kwota 211 zł (w 2020 r. przeprowadzono 9 postępowań - koszt 147 zł). Składki na ubezpieczenie zdrowotne odprowadzono za 64 osoby pobierające zasiłek stały, które nie posiadały prawa do ubezpieczenia z innego tytułu, na kwotę 30 819 zł (w 2020 r. 71 osób, 38 000 zł), 100% kosztów realizacji tego zadania stanowiły środki z budżetu państwa.

Wśród powodów udzielania wsparcia mieszkańcom Gminy Chojnice w 2021 roku najczęściej występowało ubóstwo – 49,85% (w 2020 r. – 40,76%), następnie niepełnosprawność – 41,23% (w 2020 r. – 34,08%) i bezrobocie – 31,69% (w 2020 r. – 24,72%), w dalszej kolejności: długotrwała lub ciężka choroba – 23,08%, potrzeba

ochrony macierzyństwa lub wielodzietności – 17,54%, bezradność w sprawach opiekuńczo-wychowawczych – 12,62%, alkoholizm – 11,38%, bezdomność – 3,08%, trudności po opuszczeniu ZK – 1,54% przemoc w rodzinie – 0,92%, zdarzenie losowe – 0,92%, narkomania – 0,62%. oraz sytuacja kryzysowa – 0,31%.

Poniżej zostaną krótko scharakteryzowane te negatywne zjawiska, które zdecydowanie dominują wśród klientów ośrodka, tj. ubóstwo, niepełnosprawność i bezrobocie, a także problem bezdomności.

Istnieje szereg metod pomiaru ubóstwa i wytyczania jego granic. Wyróżnia się ubóstwo absolutne, względne, obiektywne, subiektywne itd. Natomiast granice ubóstwa ujmuje się wskaźnikowo i stanowią je m.in. minimum socjalne, minimum egzystencji, granica ustawowa i in. W niniejszym opracowaniu przyjęte zostało pojęcie ubóstwa w rozumieniu ustawowym, tj. granice ubóstwa wyznacza ściśle określone ustawowe kryterium dochodowe, które od 1 października 2018 r. wynosi 528 zł na osobę w rodzinie i 701 zł na osobę samotnie gospodarującą. Wykres zamieszczony poniżej zawiera informacje o odsetku ludności korzystającej z pomocy społecznej z powodu ubóstwa w Gminie Chojnice, województwie pomorskim i Polsce w latach 2011-2020.

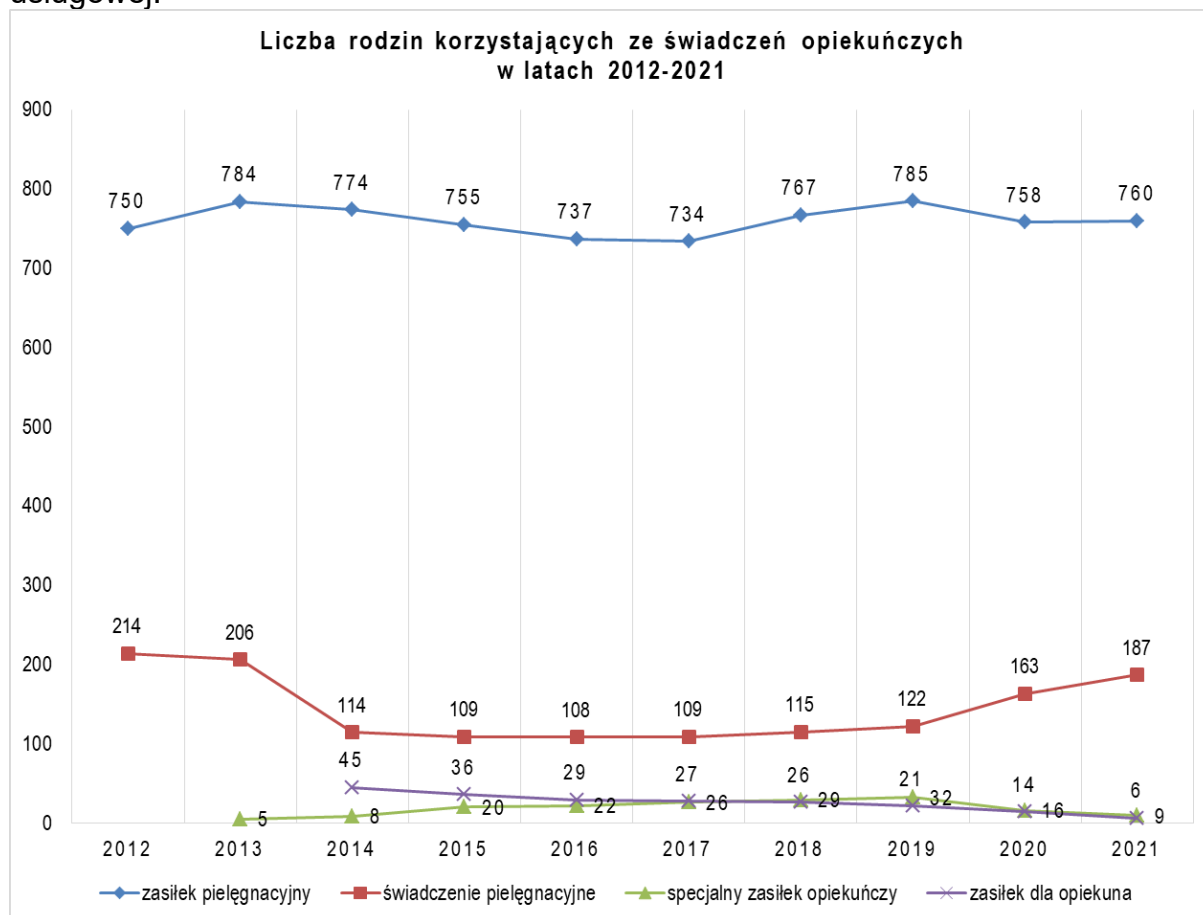


Źródło: dane własne GOPS, Bank Danych Lokalnych GUS, sprawozdania MRPiPS-03

Z wykresu wynika, że od 2014 roku odsetek ludności korzystającej z pomocy z powodu ubóstwa systematycznie spada w gminie Chojnice, województwie pomorskim i w kraju, ale największy spadek odnotowano w gminie Chojnice.

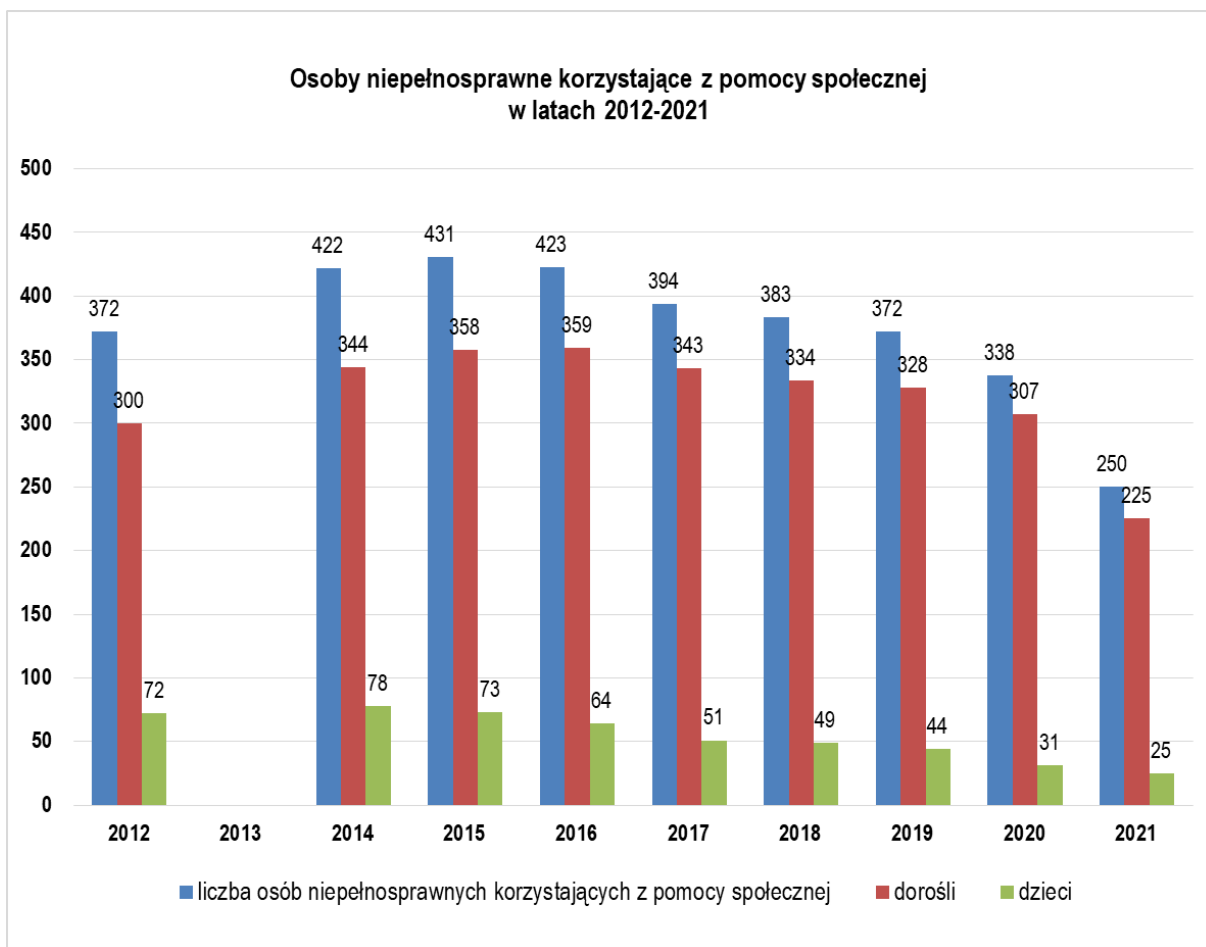
Na szczeblu gminy pomoc dla osób niepełnosprawnych posiada przeważnie charakter wsparcia finansowego – poprzez przyznawanie różnego rodzaju zasiłków, świadczone są usługi opiekuńcze i specjalistyczne usługi opiekuńcze dla osób z zaburzeniami psychicznymi, a także kieruje się takie osoby do domów pomocy społecznej. Poza tym, pracownicy socjalni świadczą pomoc w postaci pracy socjalnej, poradnictwa w zakresie dostępnej na rynku oferty skierowanej do osób niepełnosprawnych, tj.: programy celowe PFRON, projekty realizowane przez organizacje pozarządowe, itp. Wykresy przedstawione poniżej zawierają informacje o

liczbach osób niepełnosprawnych korzystających z różnego typu zasiłków i pomocy usługowej.



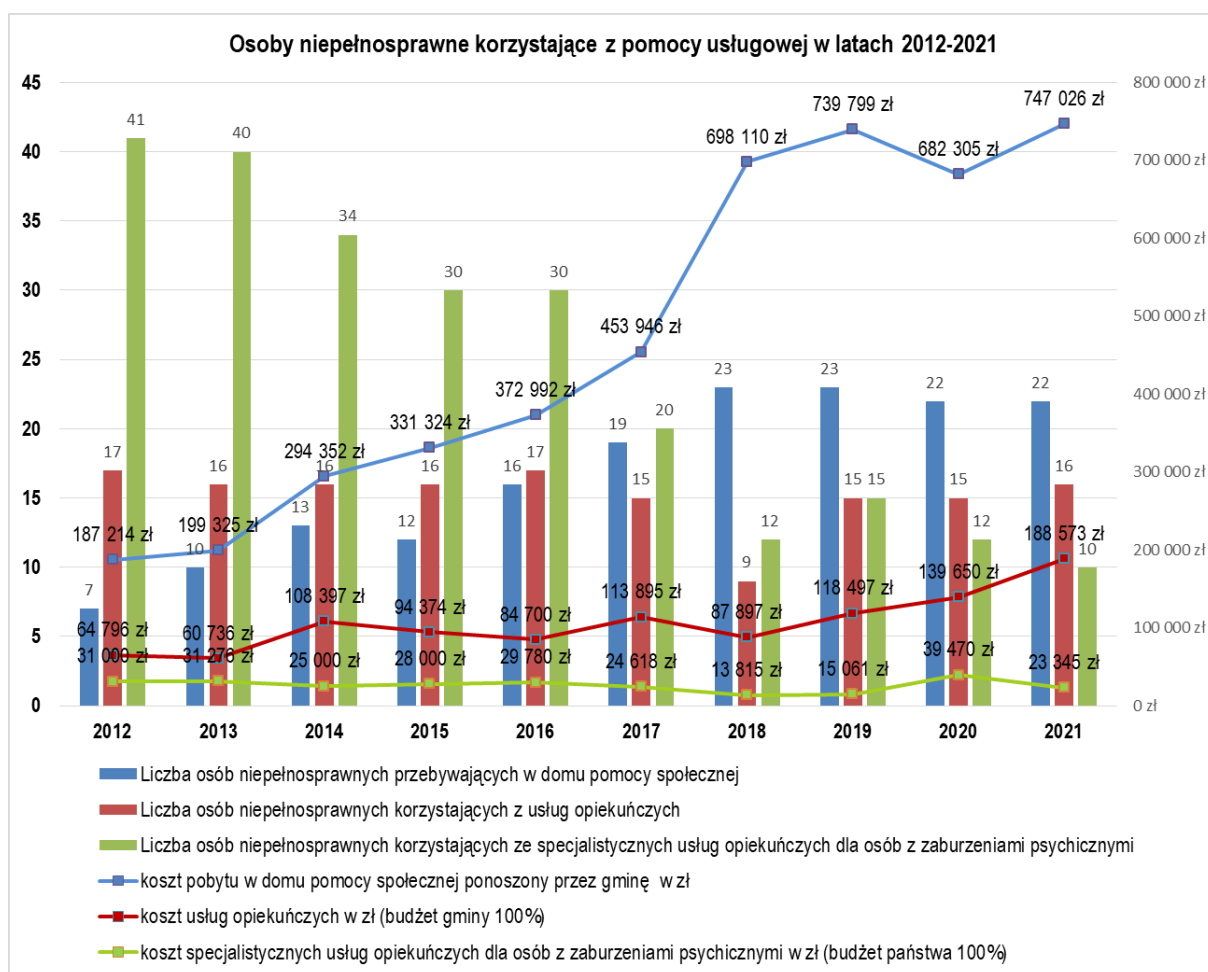
Źródło: dane własne GOPS

Z powyższego wykresu wynika, że liczba osób niepełnosprawnych korzystających z zasiłku pielęgnacyjnego w 2021 roku w stosunku do roku 2020 wzrosła o 2 osoby (w przypadku zasiłku pielęgnacyjnego liczba rodzin jest równa liczbie osób niepełnosprawnych). W latach 2012-2021 liczba osób korzystających z zasiłku pielęgnacyjnego wynosiła od 734 do 785. Duży spadek liczby osób korzystających ze świadczenia pielęgnacyjnego w 2014 r. związany był ze zmianą przepisów. Natomiast od 2018 r. liczba osób korzystających ze świadczenia pielęgnacyjnego wzrasta. Liczba osób korzystających z specjalnego zasiłku opiekuńczego w 2021 r. spadła w porównaniu z rokiem 2020 (o 44%, tj. o 7 osób). Spada również liczba osób pobierających zasiłek dla opiekuna (świadczenie wygaszane).



Źródło: dane własne GOPS

Z powyższego wykresu wynika, że liczba osób niepełnosprawnych rejestrowanych w systemie pomocy społecznej od 2016 roku systematycznie spada. Jednak z niektórych świadczeń korzysta coraz większa liczba osób z niepełnosprawnościami lub opiekunów osób z niepełnosprawnościami. Do takich świadczeń należy pobyt w domu pomocy społecznej, chociaż w 2020 r. liczba osób przebywających w domu pomocy społecznej spadła nieznacznie (o jedną osobę). Jak wzrastała liczba osób przebywających w domu pomocy społecznej oraz wydatki na ten rodzaj wsparcia, a także ile osób korzystało z usług opiekuńczych i specjalistycznych usług opiekuńczych dla osób z zaburzeniami psychicznymi oraz koszty tych usług w latach 2012-2021, ilustruje poniższy wykres.



Źródło: dane własne GOPS

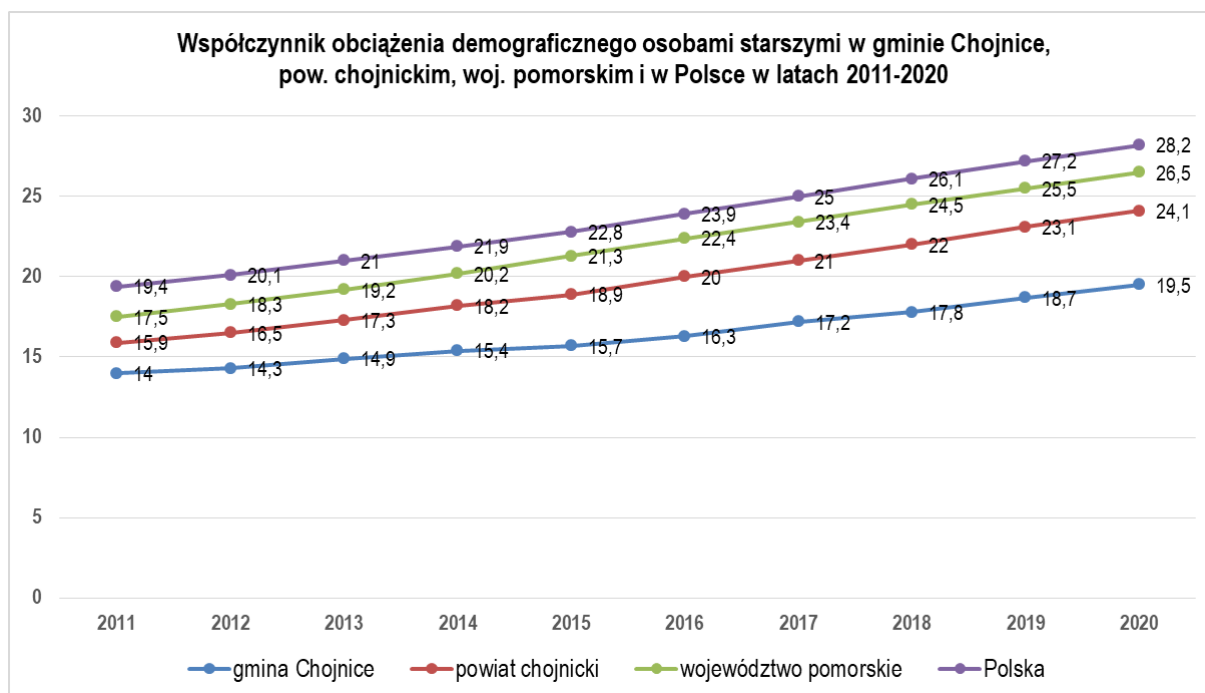
Warto przypomnieć, że istotnie wzrasta również liczba opiekunów korzystających ze świadczenia pielęgnacyjnego (wynoszącego obecnie 2 119 zł miesięcznie) – w 2021 r. w porównaniu z rokiem 2020 o 15%, tj. o 24 osoby.

Do opiekunów osób niepełnosprawnych adresowane są również – opisane wcześniej – usługi opieki wytchnieniowej, dostępne w ramach programu ogłaszanego corocznie przez Ministerstwo Rodziny i Polityki Społecznej, do którego przystępują gminy. W 2021 r. z ww. usług skorzystało 28 opiekunów (w 2020 r. 25).

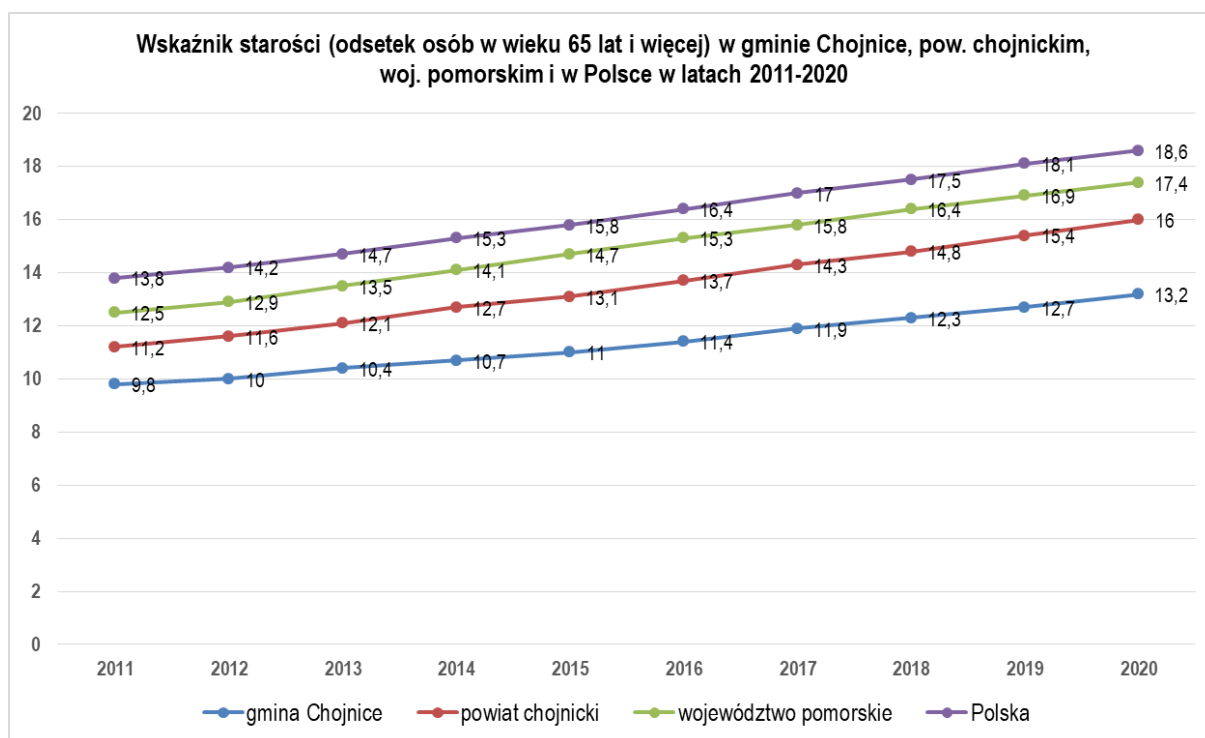
Wyżej zamieszczony wykres nie zawiera także informacji o korzystaniu przez osoby niepełnosprawne z usług asystenta osoby niepełnosprawnej. Dla mieszkańców gminy Chojnice jest to nowy rodzaj usług, ponieważ wcześniej usługi te były dostępne w niewielkim wymiarze tylko w 2010 roku w ramach projektu systemowego, współfinansowanego ze środków Unii Europejskiej, a teraz – od 2020 r. – są upowszechniane w gminie Chojnice w ramach ministerialnego programu „Asystent osobisty osoby niepełnosprawnej”. W 2021 r. z usług asystenta osobistego skorzystały 2 osoby niepełnosprawne (w 2020 r. – 1 osoba).

Z problemem niepełnosprawności wiąże się kwestia starzenia się społeczeństwa. Z poniższych wykresów – zawierających informacje o współczynniku obciążenia demograficznego osobami starszymi oraz wskaźniku starości - wynika, że problem starzenia się społeczeństwa w gminie Chojnice jest mniejszy niż w powiecie chojnickim, województwie pomorskim i kraju. Również wzrost ww. wskaźników

w gminie Chojnice na przestrzeni lat 2011-2020 następował wolniej niż w porównywanych jednostkach terytorialnych.



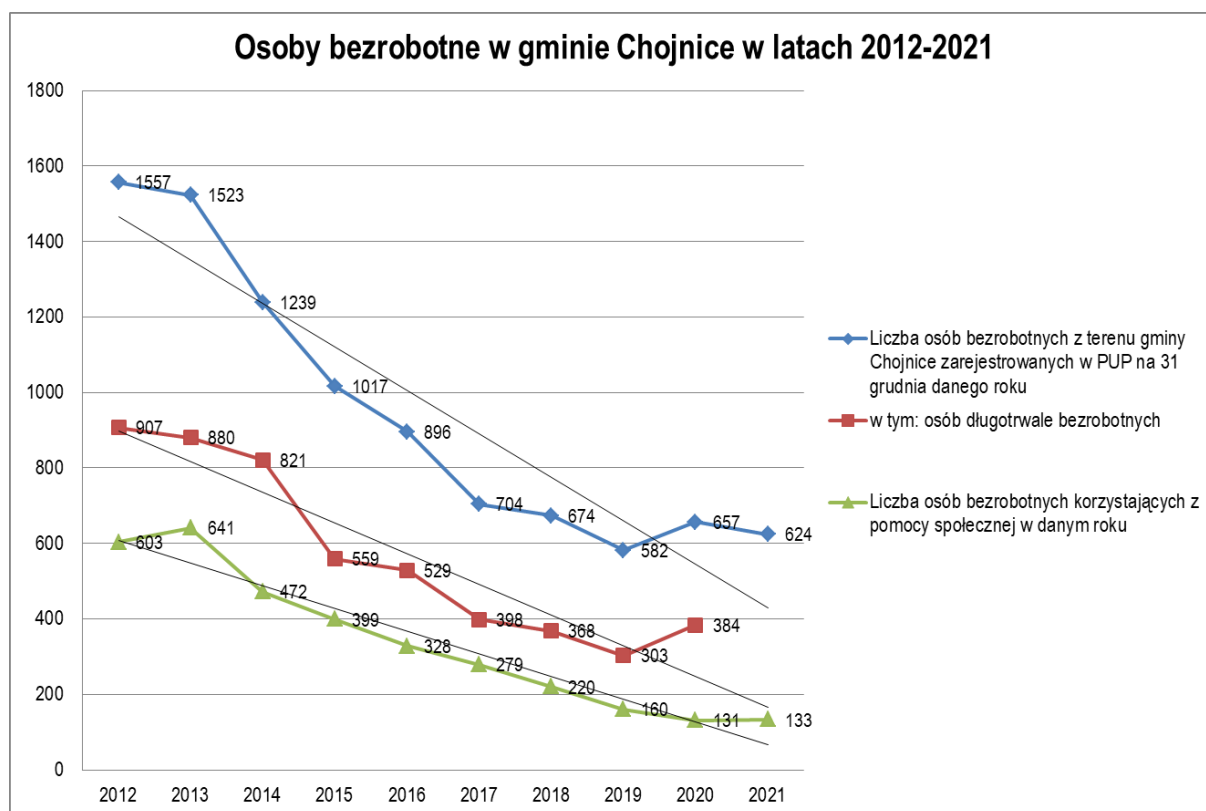
Źródło: Bank Danych Lokalnych GUS



Źródło: Bank Danych Lokalnych GUS

Jak wynika z wykresu „Powody przyznawania pomocy społecznej w latach 2012-2021” bezrobocie w początkowych latach tej dekady było główną przyczyną

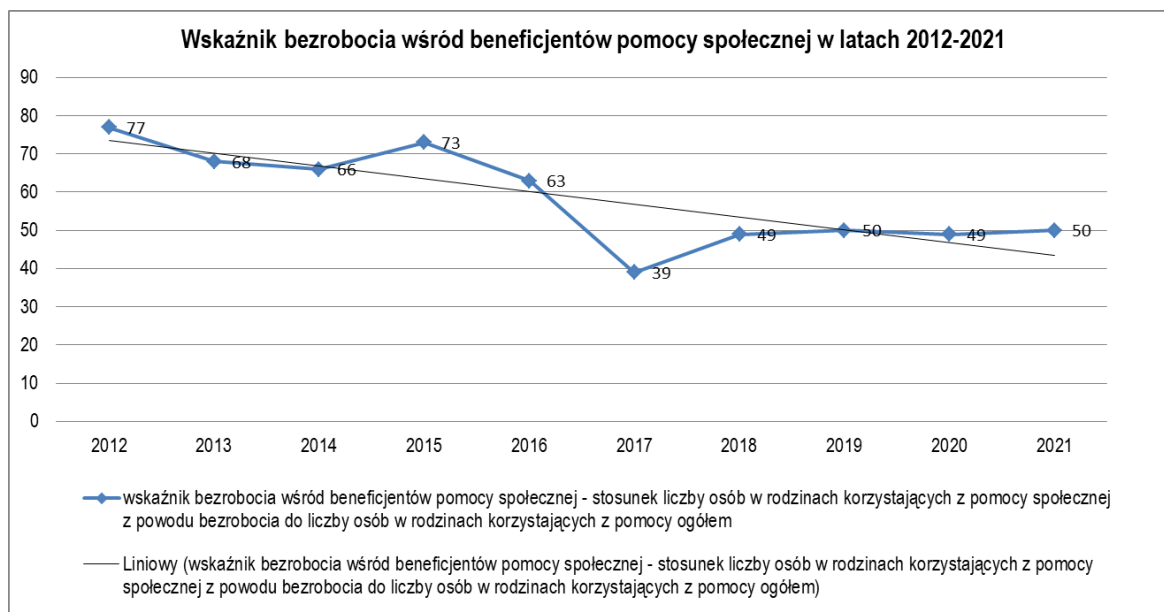
przyznawania wsparcia. Zmniejszenie nasilenia problemu bezrobocia w systemie pomocy społecznej – mierzonego liczbą osób bezrobotnych korzystających z pomocy społecznej – odnotowuje się systematycznie od 2014 r., ilustruje to poniższy wykres.



Źródło: dane własne GOPS, Rynek pracy powiatu chojnickiego (strona internetowa PUP Chojnice)

Z danych zawartych na powyższym wykresie wynika, że liczba osób bezrobotnych z terenu gminy Chojnice zarejestrowanych w PUP od 2012 do 2019 spadła o 63%, tj. o 975 osób, w 2020 roku wzrosła w stosunku do roku poprzedniego o 13%, tj. o 75 osób, natomiast w 2021 r. zmniejszyła się o 33 osoby. Liczba osób bezrobotnych korzystających z pomocy społecznej od 2013 do 2020 r. spadła o 80%, tj. o 510 osób, natomiast w 2021 r. wzrosła o 2 osoby. Liczba osób długotrwale bezrobotnych od 2012 roku do 2019 roku spadła o – o 67%, natomiast w 2020 r. wzrosła o 81 osób, tj. o 27% w stosunku do roku 2019.

Innym wskaźnikiem pomocnym przy opisywaniu problemu bezrobocia jest – używany w opracowaniu o standardowym wzorze, stosowanym na terenie całego kraju, pn. „Ocena zasobów pomocy społecznej” – wskaźnik bezrobocia wśród beneficjentów pomocy społecznej. Poniższy wykres przedstawia wartości, jakie przybierał ten wskaźnik w latach 2012-2021. Z tych danych wynika, że problem bezrobocia – jako przyczyna udzielenia pomocy w pomocy społecznej od 2018 roku utrzymuje się na bardzo zbliżonym poziomie.



Źródło: dane własne GOPS

Problem bezdomności, pomimo tego że dotyczy niewielkiej grupy osób, jest warty badania i systematycznego monitorowania jego nasilenia, ponieważ skutki pozostawania bez lokalu mieszkalnego są bardzo dotkliwe dla osób, których dotyczy. Schronienie osobom bezdomnym jest zapewniane w schroniskach dla osób bezdomnych znajdujących się poza terenem powiatu chojnickiego, m.in. w Wielu w Gminie Karsin. Poniżej dane liczbowe w zakresie bezdomności:

	2012	2013	2014	2015	2016	2017	2018	2019	2020	2021
liczba osób bezdomnych	5	11	14	10	6	6	8	9	8	10
liczba osób, którym decyzją przyznano świadczenie	2	6	11	7	5	6	7	8	4	8
koszt schronienia w zł	8 222	12 948	17 865	30 385	12 920	28 094	38 577	54 853	49 574	37 650

Liczba osób bezdomnych w latach 2012-2021 wahała się od 5 do 14 osób, w 2021 roku w GOPS odnotowano 10 osób bezdomnych, z których 8 decyzją przyznano świadczenie w postaci schronienia. W 2021 roku, w porównaniu z rokiem 2020, spadły wydatki na zapewnienie schronienia osobom bezdomnym, ponieważ osoby te krócej przebywały w schroniskach, ale trzeba pamiętać, że miesięczny koszt utrzymania osoby bezdomnej w schronisku wzrasta.

4. Kultura

Działalność Gminnego Ośrodka Kultury w Chojnicach w 2021 roku realizowana była zgodnie z planem finansowym, w oparciu o dotacje podmiotową i celową z budżetu gminy oraz dochodów własnych. Oferta Instytucji w roku 2021 ze względu na trwającą pandemię COVID-19, tak jak w roku 2020, podlegała częściowym ograniczeniom. Pomimo tych wszystkich trudności GOK starał się zachować ciągłość działalności oraz kierował do mieszkańców nowe propozycje zajęć i wydarzeń,

79

uwzględniając aktualną sytuację epidemiczną w kraju i wynikające z tego faktu czasowe wymagania. Rok 2021 był osiemnastym rokiem działalności Instytucji. Ośrodek pełni rolę samorządowej instytucji kultury dla rozległej obszarowo gminy wiejskiej Chojnice. Placówki GOK działają na terenie 19 spośród 34 gminnych sołectw. Z początkiem 2021 roku do sieci placówek terenowych GOK dołączyła Świetlica Wiejska w Doręgowicach. Struktura placówek terenowych GOK w roku 2021 przedstawiała się następująco: 3 Wiejskie Domy Kultury (Swornegacie, Ogorzeliny, Silno); 15 Świetlic Wiejskich (Doręgowice, Angowice, Chojniczki, Ciechocin, Czartołomie, Kławkowo, Krojanty, Kłodawa, Kruszka, Lotyń, Nowe Ostrowie, Nowa Cerkiew, Nowy Dwór, Pawłowo, Raclawki); Gminna Biblioteka Publiczna w Charzykowach; amfiteatry letnie: Swornegacie, Charzykowy; 2 obiekty zabytkowe: Chata podcieniowa w Silnie, Kaszubski Dom Rękodzieła Ludowego w Swornegaciach; 3 obiekty sportowe: kompleks boisk plażowych w Charzykowach, kompleks sportowy ORLIK 2012 w Charzykowach, przystań wioślarska w Swornegaciach.

Tak jak w latach poprzednich pracę GOK w Chojnicach, także w roku 2021, cechowało podejmowanie działań w wielu obszarach. Główne jednak zadanie, postawione przez załogę w roku 2021, to organizacja czasu wolnego i odbudowa więzi mieszkańców naszych wspólnot po ponad rocznych ograniczeniach związanych z panującą pandemią COVID-19. W obliczu dalszej sytuacji epidemicznej kwestia bezpieczeństwa w placówkach miała duże znaczenie. Utrzymano, uzgodnione z chojnicką stacją SANEPID, zasady mające ważny cel - ograniczenie możliwości zakażenia i zapewnienie maksimum poczucia bezpieczeństwa dla pracowników Gminnego Ośrodka Kultury w Chojnicach, jak i osób korzystających z oferty. W ścisłej współpracy z lokalnymi samorządami oraz organizacjami pozarządowymi udało się przygotować wiele ciekawych propozycji uwzględniających przy tym nałożone przez Ministerstwo Kultury i Dziedzictwa Narodowego oraz GIS wytyczne. Przestrzeganie reguł zarówno przez załogę oraz uczestników wydarzeń pozwoliło zachować ciągłość pracy ośrodków. Pomimo ograniczeń w roku 2021 zrealizowano wiele inicjatyw i projektów. Do najciekawszych zaliczyć należy poniższe:

W okresie od 01 lipca do 19 sierpnia 2021 r. na dziedzińcu Kaszubskiego Domu Rękodzieła Ludowego w Swornegaciach zrealizowano tradycyjny cykl spotkań z muzyką i kulturą Kaszub tzw. „Czwartki kaszubskie”. Za przeprowadzenie wydarzeń odpowiadali pracownicy Wiejskiego Domu Kultury w Swornegaciach oraz członkowie stowarzyszenia SWORY. W ciągu zorganizowanych spotkań uczestnicy mogli na żywo usłyszeć mowę i muzykę kaszubską. Organizowanym wydarzeniom towarzyszyły liczne konkursy i zabawy skierowane do uczestników, a wszystkie one były inspirowane kulturą kaszubską.

Zrealizowana w roku 2021 edycja Jarmarku Ekoturystycznego „Czym chata bogata” po raz kolejny, ze względu na obostrzenia epidemiologiczne, nie mogła odbyć się w pełnej formie. Dlatego też główni organizatorzy: Gminny Ośrodek Kultury w Chojnicach, Stowarzyszenie Przyjaciół Miejscowości Charzykowy „Charzy”, Promocja Regionu Chojnickiego i Zaborski Park Krajobrazowy podjęli decyzję, iż Jarmark odbywać się będzie przez trzy dni 30.07-01.08.2021. W tych dniach odbyła się również towarzysząca Jarmarkowi Przyrodnicza Gra Terenowa „Dary Natury Bogactwo Kultury”. Tematem przewodnim tegorocznej gry były ptaki Rezerwatu Biosfery Bory Tucholskie. W opracowanie poszczególnych punktów zaangażowani byli wszyscy dotychczasowi partnerzy gry tj. RDLP w Toruniu, Park Narodowy Bory

Tucholskie oraz wszystkie Parki Krajobrazowe z obszaru Światowego Rezerwatu Biosfery Bory Tucholskie. Te podmioty były także fundatorami nagród dla uczestników tegorocznej gry. W ciągu pierwszych 3 dni trwania gry uczestniczyło w niej 264 uczestników, a kolejnych 160 skorzystało z edukacyjnej oferty Ptasięgo Raju zlokalizowanego w bezpośrednim sąsiedztwie gminnego punktu IT w Charzykowach. Do końca września tablice z grą były dostępne dla wszystkich zainteresowanych, w tym grup zorganizowanych z okolicznych szkół.

Żeglarska Gra Terenowa to impreza, która na stałe wpisała się w harmonogram letnich imprez w gminie Chojnice. Jest doskonałym uzupełnieniem odbywających się w Charzykowach regat żeglarskich - organizowanych przez CHKŻ oraz Festiwalu Piosenki Żeglarskiej. Wysoka frekwencja pokazała, że pomysł był trafiony – w grze w roku 2021 wzięło udział blisko 300 osób. Zarejestrowani gracze musieli odnaleźć 10 punktów zlokalizowanych w różnych częściach Charzyków i zaliczyć poszczególne etapy testu. Osoby, które wzięły udział w zabawie rozwiązywały szereg zadań dotyczących historii, kultury i tradycji żeglarskich w Charzykowach. Gra okazała się wspaniałą formą przybliżenia najmłodszym kultury i tradycji żeglarskich obecnych od blisko 100 lat w Charzykowach.

Edycja „Testu Kaszuba” zrealizowana w roku 2021 przyciągnęła nadspodziewanie dużą liczbę uczestników. Całą zabawę ukończyło 68 drużyn (blisko 300 osób), ponad 200 osób skorzystało też z animacji na poszczególnych punktach gry i koncertu na zakończenie imprezy, nie rejestrując swojego udziału w zabawie. Ci, którzy przeszli całą trasę gry terenowej mieli za zadanie m. in. zdać egzaminy z hafciarstwa, wikliniarstwa, kowalstwa, flisactwa a nawet prania przy pomocy tary i kijanki. Nie odbyło się oczywiście bez śpiewania „kaszubskiego abecadła” i krótkiego testu ze znajomości przyrody i kuchni regionu.

Na bazie placówek GOK udało się zrealizować w roku 2021 kolejną - IV odsłonę Kampanii Społecznej „Szanujmy zdrowie sąsiadów, nie palmy w piecach odpadów!” i większość zaplanowanych w projekcie Stowarzyszenia „Akolada” działań zrealizowano stacjonarnie. Wykorzystano jednak doświadczenia roku ubiegłego i postawiono na promocję w mediach internetowych. Uczestniczący w kampanii mieszkańcy zaskoczyli po raz kolejny swoją kreatywnością oraz wysokim poziomem wiedzy na temat skutków spalania odpadów. Powyższa kampania zbiegła się w czasie z obradami 26. konferencji klimatycznej ONZ w Glasgow (COP26), a tematyka na niej poruszana znalazła miejsce w wielu odsłonach kampanii.

Zrealizowane w roku 2021 projekty przez Gminny Ośrodek Kultury w Chojnicach przedstawiają się następująco:

Projekt pn. **„SZKOŁA TRADYCJI KASZUBSKICH”** dofinansowany ze środków Ministra Kultury, Dziedzictwa Narodowego i Sportu, w ramach programu Narodowego Centrum Kultury EtnoPolska 2021 kwotą 25.000 zł. Całkowity koszt realizacji zadania 27.300 zł. Osią przewodnią projektu było stworzenie Szkoły Tradycji Kaszubskich, gdzie mieszkańcy mogli zdobyć wiedzę i umiejętności z zakresu kultury kaszubskiej – żywego słowa, obyczajów, życia codziennego, rękodzieła, tradycji gospodarskich, muzyki i tańców regionu Kaszub oraz patriotyzmu lokalnego i narodowego. W ramach zadania zorganizowano cykl wykładów i warsztatów zgodny z rokiem kalendarzowym i obrzędowym na Kaszubach. W ramach tego projektu w okresie letnim na dziedzińcu Kaszubskiego Domu Rękodzieła Ludowego w Swornegaciach odbyły się otwarte wykłady etnograficzne „Z życia wsi” i „O sianiu, zbieraniu i świętowaniu” oraz praktyczne warsztaty w terenie.

Projekt „**NADMIENIĆ MOŻNA, ŻE MAM DUŻE ZACIEKAWIENIE WYNALAZCZOŚCIĄ...**” Głównym celem projektu było podniesienie poziomu kompetencji artystycznych, kulturowych i twórczych młodych ludzi. Inspiracją do opracowania projektu stała się twórczość Józefa Chełmowskiego – jednego z ostatnich polskich prymitywistów, artysty z Kaszub, którego ciekawość świata i filozoficzne podejście do twórczości ludowej uczyniło artystą znanym na świecie. Istotnym było także ukazanie w projekcie szerokich zainteresowań artysty oraz jego zamiłowania do konstruowania różnego rodzaju machin (mięśniolot, maszyna do łapania żywiolów itp.). W projekcie postawiono na połączenie tradycyjnych form edukacji regionalnej i artystycznej z zakresu rękodzieła ludowego (warsztaty, lekcje muzealne) z nowymi formami sztuki (animacje poklatkowe). Projekt, którego tytuł nawiązywał do słów wypowiedzianych przez artystę, realizowany był w trzech placówkach kulturalnych Gminnego Ośrodka Kultury w Chojnicach (Silnie, Ogorzelinach i Doręgowicach). Całkowity koszt realizacji zadania: 41.700 zł, kwota dotacji: 30.000 zł.

Projekt pn. „**GDY GORĄCZKA PALI CZOŁA, MĄDRY KASZUB ZBIERA ZIOŁA**” dofinansowany został ze środków programu wieloletniego na rzecz Osób Starszych „Aktywni+” na lata 2021–2025, Priorytet: Aktywność społeczna kwotą 116.500 zł, a całkowity jego koszt to 130.625 zł. Dotacja została przeznaczona przede wszystkim na organizację warsztatów z zakresu zielarstwa, zwłaszcza tych przypominających tradycje stosowania ziół na Kaszubach, w miejscowościach, które nie uczestniczyły w zajęciach w roku 2020. Dzięki temu kolejna ponad 100-osobowa grupa Seniorów tym razem z: Doręgowic, Sławęcina, Ostrowitego, Lichnow, Czartołomia, Klawkowa, Krojant, Angowic, Kłodawy i Nowego Ostrowitego, miała okazję wzięcia udziału w ciekawej ofercie warsztatowej i nieodpłatnej ofercie wyjazdowej. W okresie jesiennym, w każdej z miejscowości, gdzie był realizowany projekt, odbywały się zajęcia tylko z jednej techniki zastosowania ziół. Dzięki temu uczestnicy projektu dokładnie zgłębili tajniki wybranej przez siebie dziedziny, a nabyte umiejętności wykorzystali przeprowadzając warsztaty dla podopiecznych Domu Pomocy Społecznej w Wysokiej. Zrealizowany wraz z seniorami projekt zwiększył umiejętności, poszerzył wiedzę z zakresu zielarstwa, ale przede wszystkim zintegrował środowisko naszych gminnych Seniorów. Zwieńczeniem projektu jest zorganizowana w holu Galerii Handlowej Brama Pomorza wystawa pt. „Zioła w tradycjach bożonarodzeniowych” (wejście od strony kawiarni).

Kolejną ofertą programową GOK w Chojnicach, której elementy skierowano wprost do gminnych seniorów był realizowany w roku 2021 projekt pn. „**JUTA, BAWĘLNA, WŁASNE WYROBY, POPRAWMY KLIMAT DLA ŚWIATA WYGODY**” Na jego realizację otrzymano w roku 2020 dofinansowanie ze środków Wojewódzkiego Funduszu Ochrony Środowiska i Gospodarki Wodnej w Gdańsku oraz Firmy SUEZ S.A. Niestety ze względu na radykalne obostrzenia, z zamknięciem placówek włącznie, realizację projektu przełożono na kolejny rok. W ramach projektu dla seniorów przygotowano warsztaty ekologiczne, w trakcie których poznali oni metody ograniczenia produkcji odpadów z tworzyw sztucznych. Istotnym elementem warsztatów było wykonanie przez seniorów własnych ekologicznych produktów do utrzymania czystości w domu np. pasty uniwersalnej do czyszczenia, płynu do mycia szyb, płynu do podłóg czy do naczyń. Takie umiejętności pozwolą w przyszłości ograniczyć budżet na zakup takich środków w sklepach. Organizowane warsztaty były także okazją do wymiany doświadczeń seniorów i powrotem do metod i produktów ekologicznych używanych w ich domach w czasie dzieciństwa. W

projekcie uczestniczyły grupy senioralne skupione przy 17 placówkach terenowych GOK. W projekcie znalazła się jednak także szeroka propozycja warsztatowa dla dzieci i młodzieży, w tym np. warsztaty wykonywania woskowijek oraz konkurs na eko-zabawkę. Prace konkursowe w okresie letnim, można było oglądać na wystawie zorganizowanej także w progach gościnnej Galerii Brama Pomorza.

Duże zainteresowanie wśród seniorów znalazł także projekt związany z szyciem lalek szmacianek w ramach projektu „**MÒJE PÙPCZI**”. W trakcie cyklu warsztatów krawieckich seniorki z gminy wykonały kaszubskie szmaciane lalki, które trafiły do salki animacyjnej zorganizowanej w ramach wystawy stałej na piętrze Kaszubskiego Domu Rękodzieła Ludowego. Lalki zostały zaprojektowane przez instruktorkę GOK panią Martynę Sztupecką absolwentkę ASP w Łodzi, a ich stroje inspirowane były kulturą Kaszub.

W ostatnich latach działalność Gminnego Ośrodka Kultury w Chojnicach pozwoliła mieszkańcom gminy przybliżyć muzykę klasyczną i operową. Koncerty z muzyką operową mogą od tej pory liczyć na pełną widownię. W roku 2021 dzięki środkom pochodzącym z Ministerstwa Kultury i Dziedzictwa Narodowego oraz Programu „Kultura dostępna” chcieliśmy naszym mieszkańcom przybliżyć teatr. W ramach projektu pn. „KLASYKA LITERATURY POLSKIEJ W TEATRZE DOSTĘPNA DLA MIESZKAŃCÓW WIEJSKIEJ GMINY CHOJNICE ” zostały zorganizowane wyjazdy na przedstawienia teatralne, będące adaptacją klasycznych dzieł literatury polskiej. Uzupełnieniem wyjazdów były zajęcia z zakresu edukacji teatralnej - realizowane zarówno w formie tradycyjnej, jak i on-line. Mieszkańcy gminy Chojnice mogli wyjechać na przedstawienia teatralne m.in. do Teatru Muzycznego w Gdyni na „Lalkę”, do Teatru Horzycy na „Zemstę”, Teatru Polskiego w Bydgoszczy na „Pchłę Szachrajkę” czy do CHCK na spektakl Studia Rapsodycznego „moralność Państwa Dułskich”. Łącznie w spektaklach będących adaptacją klasycznych dzieł literatury polskiej udział wzięło 500 mieszkańców naszej gminy, zorganizowano także warsztaty teatralne oparte na zwiedzeniu instytucji i zapoznaniu się z kulisami powstawania spektakli oraz terminologią teatralną dla 100 dzieci z gminnych szkół. Nagrano również 8 podcastów z zakresu edukacji teatralnej z zadaniami konkursowymi zachęcającymi do aktywnego uczestnictwa w działaniach, skierowanych do młodzieży i seniorów z gminy Chojnice. Powyższy projekt otrzymał 37.000 zł dofinansowania, całość zadania: 51.000 zł.

Kolejne działanie podjęte w roku 2021 to projekt pn. „**Kaszëbskô kùltura w Internece i na cyfrowi ôrt**”, który uzyskał dofinansowanie w wysokości 126.200 zł w ramach Programu „Konwersja cyfrowa domów kultury”, działania 3.2 „Innowacyjne rozwiązania na rzecz aktywizacji cyfrowej” III Osi Programu Operacyjnego Polska Cyfrowa na lata 2014-2020. Pandemia COVID-19 zmniejszyła zakres działań animacyjnych i kulturalnych Gminnego Ośrodka Kultury w Chojnicach oraz osłabiła relacje z odbiorcami. Przekierowanie działań na aktywność online uwidocznilo problemy wynikające z niewystarczającej ilości odpowiedniego sprzętu i braku umiejętności technicznych instruktorów GOK. W sposób szczególny problemy odbiły się na działaniach instytucji dotyczących kultywowania tradycji i popularyzacji kultury kaszubskiej. Odpowiedzią na powyższe problemy było opracowanie projektu pn.: „Kaszëbskô kùltura w Internece i na cyfrowi ôrt”. Zadanie zakładało przygotowania kadry GOK do animacji i edukacji kulturalnej z wykorzystaniem nowych technologii poprzez doposażenie dwóch domów kultury (Silnie i Swornegaciach) w sprzęt do tworzenia treści audio oraz realizację szkolenia z zakresu obsługi zakupionego sprzętu i z zakresu realizacji dźwięku z wykorzystaniem oprogramowania typu DAW.

Projekt przewidywał też doposażenie Kaszubskiego Domu Rękodzieła Ludowego w audioprzewodniki, wraz z opracowaniem treści audiowycieczki (również w języku migowym i audiodeskrypcją) wprowadzającej gości KDRL w realia życia codziennego Zaboraków. W ramach zadania do domu kultury w Silnie i w Swornegaciach zostały zakupione również pętle indukcyjne, co pozwoli otworzyć te placówki dla osób słabosłyszących. Projekt został zakończony w roku 2022. Wartość całkowita projektu to 140.200 zł.

Kolejną ciekawą i rozwijającą się ofertą skierowaną do dzieci i młodzieży z Ciechocina był projekt pn. **„Taniec i muzyka, coś z tego wynika”** dofinansowany ze środków Wojewody Pomorskiego kwotą 9.500 zł, całość kosztów: 10.000 zł. Efektem cyklicznej wakacyjnej pracy dzieci i młodzieży z tej wsi pod okiem choreografa pana Wojciecha Chylewskiego był wzrost umiejętności dzieci i wprowadzanie nowych elementów do repertuaru tanecznego Zespołu Tańców Dawnych „Ciechocińskie Praczki” oraz zawiązanie się nowej grupy tańców ludowych. W realizowanym w roku 2021 projekcie założono oprócz oferty warsztatowej nagranie materiału promocyjnego z jego przebiegu, jego projekcję w dniu 11 listopada oraz profesjonalną sesję zdjęciową.

Wyjątkowy projekt realizowała w 2021 roku na terenie gminy Chojnice młodzież z Silna. Projekt pn. **„Odyseja chojnicka, czyli 24 odsłony gminy Chojnice”**, prowadzony był w ramach Programu Równać Szanse Polsko-Amerykańskiej Fundacji Wolności administrowany przez Polską Fundację Dzieci i Młodzieży. Grupa młodzieży skupiona w placówce od początku do końca zrealizowała kilkumiesięczny projekt, którego finał odbył się pod koniec lipca podczas tradycyjnego letniego festynu Św. Anny. Projekt polegał na opracowaniu gry terenowej poprzez wyznaczenie na terenie całej gminy najciekawszych miejsc, poznaniu ich historii i opracowaniu na ich temat zagadek i ciekawostek oraz zaproszenia uczestników do odbycia odysei po zaskakujących zakątkach gminy Chojnice. Projekt pozwolił młodzieży także na podniesienie ich kompetencji cyfrowych poprzez poznanie zasad i praktyczne wykorzystanie programu graficznego Corel do opracowania niezbędnych materiałów do gry (plakaty, karty zadań, dyplomy itp.). Projekt był realizowany w ścisłej współpracy ze Stowarzyszeniem Inicjatyw Społecznych „Pomorze” i koordynowany przez instruktora GOK p. Edytę Barwina.

By sprostać wyzwaniom, które wynikają z obecnej sytuacji epidemicznej, ale przede wszystkim przeniesienia aktywności młodych ludzi „do sieci” pracownicy GOK, przystąpili także do udziału w projekcie pn. **„Sieć na kulturę w podregionie chojnickim”**. Projekt zakładał podniesienie kompetencji cyfrowych pracowników GOK poprzez organizację szkoleń oraz dostęp do materiałów edukacyjnych oraz dzieci i młodzieży w wieku 10-18 poprzez prowadzenie atrakcyjnych i perspektywicznych zajęć oraz wyposażenie placówek w niezbędny do organizacji zajęć i warsztatów sprzęt i dostęp do platformy e-learningowej. W projekcie uczestniczy 3 instruktorów Ośrodka. Projekt finansowany był ze środków pochodzących ze środków Europejskiego Funduszu Rozwoju **Regionalnego w ramach Programu Operacyjnego Polska Cyfrowa**.

Ważny obszar działalności Gminnego Ośrodka Kultury w Chojnicach to codzienna działalność Gminnej Biblioteki Publicznej w Charzykowach. Od momentu ponownego uruchomienia w ramach struktury GOK w Chojnicach charzykowskiej biblioteki (2017), placówka ta przeszła ogromną przemianę, także z uwzględnieniem potrzeb osób starszych. Przeniesiono bibliotekę do centrum Charzyków, obiekt poddano gruntownemu remontowi, zaopatrzone go w toaletę dla osób

niepełnosprawnych, w planach inwestycyjnych na rok 2022 jest montaż platformy dla osób niepełnosprawnych umożliwiający dostęp do księgozbioru dla osób z ograniczeniami narządu ruchu. Największa zmiana to jednak zwiększenie dostępności do księgozbioru charzykowskiej biblioteki także dla pozostałych mieszkańców gminy, w tym seniorów. Przebudowano, odświeżono księgozbiór. Uruchomiono za pośrednictwem programu bibliotecznego Libra Net katalog on-line. Dzięki temu seniorzy z terenu całej gminy mogą samodzielnie wybrać interesujące ich pozycje w domu, zamówić poprzez Internet lub telefonicznie u pań bibliotekarek. Zamówione książki oraz ich zwroty możliwe są w placówkach terenowych (świetlicach, domach kultury) lub w siedzibie GOK w Chojnicach. Do chorych czytelników książki instruktorzy dostarczają bezpośrednio do ich domów. W ramach zakupów nowości wydawniczych uwzględniane są książki z dużą czcionką przeznaczoną dla osób niedowidzących, a chętnie wypożyczanych przez seniorów. Biblioteka włącza seniorów z terenu całej gminy także w szereg działań animacyjnych takich jak np. narodowe czytanie, tydzień bibliotek, nagrania tematycznych podcastów. Nie zapominamy o równie wymagających czytelnikach jakimi są dzieci i młodzież. Oprócz odświeżania księgozbioru o najbardziej poczytne pozycje wśród tej grupy wiekowej, charzykowska biblioteka proponuje szereg działań animacyjnych, by poprzez zabawę zachęcić młodych ludzi do sięgnięcia po książkę. Do najciekawszych zaliczyć można spotkania autorskie, warsztaty pirograficzne, warsztaty ekologiczne czy zorganizowane w bibliotece obchody dnia Głośnego Czytania. Dla szkół, świetlic i domów kultury organizowane były w ciągu roku także liczne lekcje biblioteczne

5. Sport i rekreacja

Z powodu zakazów i obostrzeń oferta sportowa Gminnego Ośrodka Kultury w Chojnicach musiała zostać poddana w roku 2021 wielu modyfikacjom oraz ograniczeniom. Pierwszymi zawodami zorganizowanymi po zniesieniu obostrzeń była Liga Małych Mistrzów w piłce nożnej. Dla amatorskich drużyn dziecięcych była to okazja, by wrócić do sportowej rywalizacji po kilkumiesięcznej przerwie. Finały zawodów odbyły się 29 maja na kompleksie boisk Orlik w Charzykowach. Rozgrywki skierowane były do dzieci z następujących kategorii wiekowych: rocznik 2007/2008 oraz 2010 i młodsi. Sporym zainteresowaniem młodych adeptów futbolu cieszyły się inne zawody piłki nożnej rozgrywane zarówno na boisku, jak i na hali. Ciekawym przedsięwzięciem, współorganizowanym wraz z klubem Szarża Krojanty, był rozegrany w połowie sierpnia turniej piłki nożnej pn. „Z wiejskiego boiska na stadion”. W zawodach wzięło udział 12 drużyn w powiatu chojnickiego. Mecze rozgrywano w dwóch kategoriach wiekowych: rocznik 2007 i młodsi oraz 2009 i młodsi. Na początku grudnia odbył się Turniej Piłki Nożnej Halowej o Puchar Wójta Gminy Chojnice. W zawodach wzięło udział 13 drużyn. Mecze rozgrywano w dwóch kategoriach wiekowych: rocznik 2007 i młodsi oraz 2010 i młodsi.

Po rocznej przerwie odbyły się również XXII Kaszubskie Regaty Wioślarskie im. Bolesława Drewka. W zawodach rozegranych na Jeziorze Karsińskim w Swornegaciach wzięło udział 11 klubów: GKW Drakkar Gdańsk, AZS UMK Toruń, UKS Szóstka Gdańsk, GTW Gedania Gdańsk, RTW LOTTO-Bydgoszcz Bydgoszcz, BTW Bydgoszcz, BKW Bydgoszcz, UKS Brdów, KKS Unia Tczew, UKS Bekawianka oraz UKS Tur Swornegacie. Zawodnicy, którzy stanęli na podium otrzymali medale wzorowane na krążku z 1928 roku. Imprezę swoją obecnością zaszczylił syn

polskiego olimpijczyka pan Marian Drewek. Organizatorami przedsięwzięcia byli: UKS Tur Swornegacie, Szkoła Podstawowa w Swornegaciach i Gminny Ośrodek Kultury w Chojnicach. Patronat główny nad zawodami objął wójt gminy Chojnice.

W 2021 roku Gminny Ośrodek Kultury w Chojnicach kontynuował rozpoczętą w latach poprzednich propozycję programową zajęć i zawodów skierowanych do dorosłych mieszkańców gminy wiejskiej Chojnice. Największym zainteresowaniem cieszył się cykl turniejów siatkówki plażowej o Puchar Wójta Gminy Chojnice rozgrywany w Ostrowitem. Zwieńczeniem rozgrywek był turniej rozegrany 26 czerwca 2021 r. na nowych boiskach nad Jeziorem Ostrowite. Pod koniec lipca odbyła się I edycja turnieju siatkówki plażowej Plaża Ostrowite Open. Do rywalizacji nad Jeziorem Ostrowite przystąpiło 11 zespołów. Na zawody zjechali zawodnicy z całego Pomorza. Rywalizację wygrała para z Gdańska. Z plaży w Ostrowitem swoje działania przeniesiono na boisko do siatkówki plażowej w Charzykowach. Tam na początku sierpnia odbyły się Otwarte Mistrzostwa Gminy Chojnice. Na początku lipca w Pawłowie odbył się Turniej Piłki Nożnej o Puchar Wójta Gminy Chojnice. Najlepszą drużyną turnieju została Unia Kławkowo. Piłkarze z Kławkowa zdobyli puchar po raz drugi z rzędu. Nagrody oraz gratulacje, drużyny i indywidualnie wyróżnieni, otrzymali z rąk patrona zawodów – wójta gminy Chojnice.

W 2021 roku podjęto kolejną próbę włączenia się w promocję aktywnego stylu życia wśród najstarszych mieszkańców gminy wiejskiej Chojnice. W tym celu wraz ze stowarzyszeniem Walking Futbol Polska zorganizowaliśmy warsztaty pod nazwą „Weekend z piłką chodzoną”. Warsztaty odbyły się 12 i 13 czerwca 2021 r. na boisku Orlik w Charzykowach. W warsztatach wzięły udział głównie panie 40+. Na zajęciach nie zabrakło również panów po pięćdziesiątce i sześćdziesiątce. Piłkarska przeszłość i umiejętności nie miały podczas tych spotkań żadnego znaczenia. Pokłosiem warsztatów była organizacja turnieju piłki chodzonej w Charzykowach. W turnieju „Tur Senior Cup” wzięły udział cztery zespoły, które do ostatniego meczu rywalizowały o zwycięstwo. Ponadto po rocznej przerwie zostały wznowione rozgrywki Rekreacyjnej Ligi Piłki Nożnej Halowej Gminy Chojnice. W 9 edycji ligi halowej w Charzykowach wzięło udział 10 drużyn. Zespoły rywalizowały ze sobą przez 9 tygodni.

Przedmiotem działalności GOK Chojnice było również zarządzanie kompleksem boisk typu „Orlik 2012” w Charzykowach. Z kompleksu boisk w Charzykowach w godzinach przedpołudniowych korzystały dzieci ze szkoły podstawowej w ramach lekcji wychowania fizycznego, natomiast w godzinach popołudniowych kompleks był do dyspozycji gminnych stowarzyszeń sportowych oraz mieszkańców Charzyków i okolic. Na obiekcie prowadzone były zorganizowane zajęcia piłki siatkowej, piłki ręcznej, piłki nożnej, koszykówki i tenisa ziemnego. W sezonie letnim natomiast obiekt oblegany był przez liczną rzeszę turystów i zorganizowane grupy kolonijne.

Wykaz klubów sportowych z terenu gminy wiejskiej Chojnice działających w 2021 roku przedstawia się następująco: Klub Sportowy Szarża Krojanty, Towarzystwo Kultury Fizycznej Jantar Pawłowo, Wiejski Klub Sportowy Unia Kławkowo, Klub Sportowy Czarni Ostrowite, Klub Sportowy Nowi Nowa Cerkiew, Klub Sportowy Orły Lichnowy, Klub Sportowy Charzykowiec Charzykowy, Uczniowski Klub Sportowy Tur Swornegacie, Chojnicki Klub Żeglarski z siedzibą w Charzykowach, Ludowy Klub Sportowy Charzykowy.

Baza sportowa na terenie gminy wiejskiej Chojnice przedstawia się następująco: boiska do gry w piłkę nożną pełnowymiarowe (trawiaste) znajdują się w

sołectwach: Charzykowy, Ciechocin, Klawkowo, Krojanty, Lichnowy, Nowa Cerkiew, Nowe Ostrowite, Ogorzeliny, Ostrowite, Pawłowo, Raclawki, Silno, Sławęcin, Swornegacie, Zbeniny. Boiska, które są obecnie wykorzystywane przez kluby sportowe: Klawkowo, Krojanty, Lichnowy, Nowa Cerkiew, Pawłowo, Charzykowy; kompleks boisk typu „Orlik” w Charzykowach: boisko uniwersalne – wielozadaniowe, boisko ze sztuczną trawą; boiska uniwersalne – wielozadaniowe typu „Jaskółka” przy szkołach podstawowych: Sławęcin, Ostrowite, Kłodawa, Silno, Ogorzeliny, Niezychowice, Pawłowo, Swornegacie, Lichnowy, Nowa Cerkiew; budynki Chojnickiego Klubu Żeglarskiego; budynki LKS Charzykowy; port jachtowy; boiska do gier plażowych w Charzykowach (przy plaży publicznej).

Zadanie z 2021 roku budowa kompleksu sportowego przy Szkole Podstawowej w Nowej Cerkwi obejmowało budowę boiska wielofunkcyjnego oraz bieżni lekkoatletycznej o długości 70 m, rozbiegu i skoczni do skoku w dal (wszystkie o nawierzchni poliuretanowej), placu zabaw, siłowni terenowej, wiaty zadaszonej, chodników, dojścia do placu zabaw i drogi pożarowej. Powstała również kanalizacja deszczowa, drenaż, odwodnienie liniowe, instalacja oświetlenia zewnętrznego i monitoringu. Na ww. zadanie gmina otrzymała dofinansowanie z Ministerstwa Kultury, Dziedzictwa Narodowego i Sportu w kwocie 440 000,00 zł. Ogólna wartość wykonanych robót wyniosła 1 425 085,00 zł.

W 2021 roku nastąpiła dostawa wraz z montażem urządzeń zabawowych dla wyposażenia placów zabaw zlokalizowanych na terenie gminy Chojnice. W ramach zamówienia doposażone zostały place zabaw w następujących miejscowościach: Chojniczki, Ciechocin, Granowo, Klosnowo, Kłodawa, Kopernica, Krojanty, Moszczenica, Ogorzeliny, Ostrowite, Pawłowo, Raclawki i Silno. Wartość inwestycji wyniosła: 172 015,50 zł. Dodatkowo zostały wyposażone siłownie zewnętrzne w sołectwie Pawłówko-Lipienice (plac zabaw przy ul. Bydgoskiej w Pawłówku) oraz Nowa Cerkiew-Szlachetna (plac zabaw w Szlachetnej).

6. Turystyka

Jednym ze wskazanych statutem obszarów działalności GOK w Chojnicach jest promocja gminy Chojnice, jej zasobów przyrodniczych i kulturowych oraz walorów turystycznych. Działania te prowadzone były także w roku 2021, przede wszystkim poprzez prężną działalność Kaszubskiego Domu Rękodzieła Ludowego w Swornegaciach i prowadzonego na jego bazie Punktu Informacji Turystycznej oraz galerii sprzedaży wyrobów rękodzieła lokalnych twórców ludowych. Zamontowany w obiekcie licznik zanotował na koniec listopada 2021 roku 44.850 wejść, w tym w okresie sezonu letniego odnotowano ich aż 34.720. Zainteresowanie obiektem wynikało także z zainteresowania zorganizowaną w ostatnich dwóch latach wystawą pn. „Može wa bë chcelë wiedzec, jak Kaszëbi żëją”. Po rocznej przerwie na dziedziniec Kaszubskiego Domu Rękodzieła Ludowego powrócili ze swoimi wyrobami twórcy ludowi z regionu. W celu rozładowania ruchu turystycznego i zapewnienia alternatywnej oferty turystycznej, przed sezonem letnim, odnowiono i uzupełniono tabliczki na punktach gry terenowej pn. „Detektywi kaszubskich historii”. Dzięki tej ofercie goście odwiedzający Swornegacie i pobliskie miejscowości mogli samodzielnie, poprzez zabawę, poznać zasoby przyrodnicze i kulturowe regionu. Na potrzeby oferty zaktualizowano także mapkę gry z punktami zadań.

W październiku 2021 roku zakończono realizację rozpoczętego przez Gminę Chojnice w roku 2020 zadania pod nazwą: „Zagospodarowanie terenu plaży w

miejsowości Swornegacie wraz z budową budynku WOPR”. Na plaży gminnej powstała infrastruktura zapewniająca zaplecze dla ratowników WOPR obsługujących kąpielisko oraz imprez organizowanych w amfiteatrze przez Gminny Ośrodek Kultury, stowarzyszenia i inne podmioty. Inwestycja została powiązana z modernizacją ulicy Podgórnej prowadzącej do plaży. Zadanie obejmowało: budowę budynku stacji wodnej, w której znalazły się: posterunek WOPR z miejscami do nocowania dla dyżurujących ratowników, pomieszczenia socjalne, garaż dla łodzi ratowniczej, ogólnodostępne WC dla turystów oraz osób niepełnosprawnych korzystających z plaży, łazienki dla żeglarzy. Architektura budynku inspirowana jest tradycyjnym budownictwem regionalnym występującym na tym terenie i stricte nawiązuje do istniejącego w Swornegaciach „Kaszubskiego Domu Rękodzieła Ludowego”; wykonanie zewnętrznej przebieralni z prysznicami oraz stojaki dla rowerów; budowę parkingu dla samochodów osobowych wraz z miejscami dla osób niepełnosprawnych o nawierzchni z płyt MEBA, wygradzonego płotem z bali modrzewiowych; budowę stylowej bramy witającej plażowiczów; budowę dwóch pomostów stacjonarnych ze stanowiskami dla ratowników WOPR o długości 80 m i szerokości 3 m każdy, pięciu y-bomów służących do cumowania żagliówek; budowę trzech masztów flagowych o wysokości 8 m. Całkowity koszt realizacji zadania wyniósł: **2 485 983,78 zł**.

7. Aktywność obywatelska

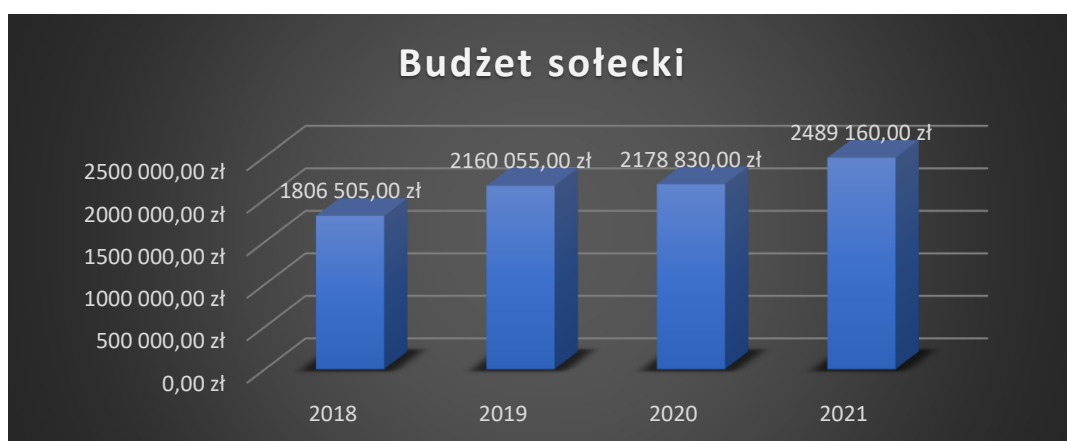
Gmina Chojnice może pochwalić się poprzez tzw. „konta sołeckie” najwyższym funduszem obywatelskim w przeliczeniu na mieszkańca w Polsce. W 2021 roku mieszkańcy Gminy podzielonej administracyjnie na 34 jednostki pomocnicze, tj. sołectwa, dysponowały kwotą **2 489 160 zł**. To wyłącznie Mieszkańcy uczestniczący w Zebraniach Sołeckich decydowali o sposobie zainwestowania publicznych pieniędzy w obrębie swoich miejscowości, jak również o najważniejszych problemach do rozwiązania i najpilniejszych inwestycjach w ramach przydzielonych środków sołeckich.

Ok. 50% tych środków sołectwa przeznaczają na bieżące funkcjonowanie miejscowości, tj. utrzymanie dróg, zieleni, utrzymanie infrastruktury komunalnej (przystanki, wiaty, ławki, ogródki jordanowskie, siłownie), zatrudnienie pracowników ramach robót publicznych we współpracy z powiatowym urzędem pracy. W 2021 roku sołectwa w ramach bieżących kosztów utrzymywały również ścieżki rowerowe o nawierzchni bitumicznej i z kostki brukowej poprzez koszenie rowów, utrzymanie zieleni w najbliższym otoczeniu, usuwanie zalegających na ścieżce zanieczyszczeń. Wydatki jednostek pomocniczych w 2021 roku przez poszczególne sołectwa przedstawia poniższa tabela:

Lp.	Sołectwo	Liczba mieszk. na dzień 30.06.2020	Kwota na 1 mieszk. zgodnie z uchwałą	Budżet naliczony według liczby mieszk. zgodnie ze stawką z uchwały	Kwota stała dla sołectwa	Kwota dodatkowa dla sołectwa (maszty, wiatraki ZZO)	Budżet wg nowych stawek ogółem
1	Angowice	287	85	24 395,00	10 000,00	30 000,00	64 395,00
2	Charzykowy	1963	115	225 745,00	10 000,00		235 745,00
3	Chojnaty	215	115	24 725,00	10 000,00		34 725,00
4	Chojniczki	1302	85	110 670,00	10 000,00		120 670,00

5	Ciechocin	499	85	42 415,00	10 000,00		52 415,00
6	Czarłomie-Jarcewo	347	85	29 495,00	10 000,00		39 495,00
7	Doręgowice	324	85	27 540,00	10 000,00		37 540,00
8	Funka	179	115	20 585,00	10 000,00		30 585,00
9	Gockowice-Objezierze	280	115	32 200,00	10 000,00		42 200,00
10	Granowo	211	115	24 265,00	10 000,00		34 265,00
11	Klawkowo	463	85	39 355,00	10 000,00		49 355,00
12	Kłosnowo	153	115	17 595,00	10 000,00		27 595,00
13	Kłodawa	329	85	27 965,00	10 000,00	10 000,00	47 965,00
14	Kopernica	63	115	7 245,00	10 000,00		17 245,00
15	Krojanty	591	85	50 235,00	10 000,00	10 000,00	70 235,00
16	Kruszka	332	85	28 220,00	10 000,00		38 220,00
17	Lichnowy	1334	115	153 410,00	10 000,00	60 000,00	223 410,00
18	Lotyń	383	85	32 555,00	10 000,00		42 555,00
19	Moszczenica	173	115	19 895,00	10 000,00		29 895,00
20	Niezychowice	755	115	86 825,00	10 000,00		96 825,00
21	Nowa Cerkiew	915	85	77 775,00	10 000,00		87 775,00
22	Nowe Ostrowite	278	85	23 630,00	10 000,00	10 000,00	43 630,00
23	Nowy Dwór-Cołdanki	330	85	28 050,00	10 000,00	70 000,00	108 050,00
24	Ogorzeliny	1175	85	99 875,00	10 000,00	10 000,00	119 875,00
25	Ostrowite	492	115	56 580,00	10 000,00	20 000,00	86 580,00
26	Pawłowo	977	85	83 045,00	10 000,00		93 045,00
27	Pawłówko-Lipienice	633	115	72 795,00	10 000,00		82 795,00
28	Powałki	487	115	56 005,00	10 000,00		66 005,00
29	Raławki	237	85	20 145,00	10 000,00		30 145,00
30	Silno	1017	85	86 445,00	10 000,00	10 000,00	106 445,00
31	Sławęcín	555	115	63 825,00	10 000,00	40 000,00	113 825,00
32	Swornegacie	1171	85	99 535,00	10 000,00	20 000,00	129 535,00
33	Topole	256	115	29 440,00	10 000,00	10 000,00	49 440,00
34	Zbeniny	232	115	26 680,00	10 000,00		36 680,00
	Razem	18938		1 849 160,00	340 000,00	300 000,00	2 489 160,00

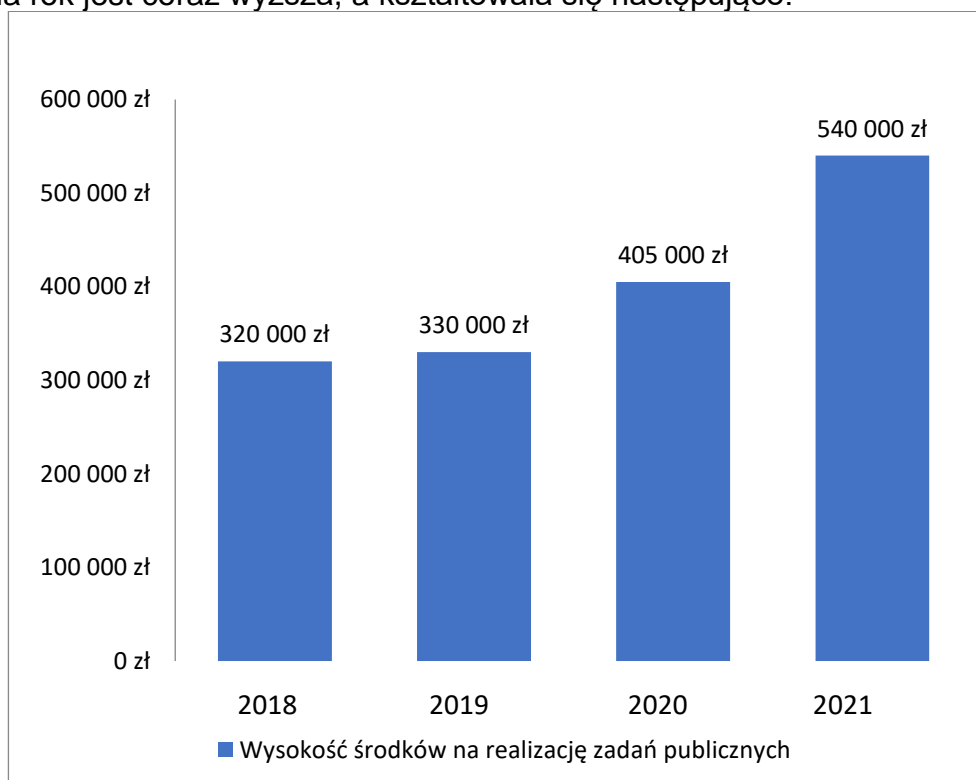
Budżet sołecki w Gminie Chojnice w latach 2018 – 2021 wyniósł **8 634 550 zł** i z podziałem w poszczególnych latach przedstawiony został na poniższym wykresie:



Gmina Chojnice przeprowadziła w 2021 roku po dwa otwarte konkursy ofert w zakresie od Priorytetu nr I, II, III, IV. W związku z przesunięciem środków nie ogłaszano konkursu związanego z priorytetem nr V. Wysokość środków publicznych w ramach zrealizowanych zadań była następująca:

Nazwa zadania z zakresu:	Środki przeznaczone w 2021 roku w zł zgodnie z programem
kultury, sztuki, ochrony dóbr kultury i dziedzictwa narodowego	195 000,-
kultury fizycznej i sportu	200 000,-
Działalności wspomagająca rozwój wspólnot i społeczności lokalnych	25 000,-
ekologii i ochrony zwierząt oraz ochrony dziedzictwa przyrodniczego	5 000,-
działalności na rzecz organizacji pozarządowych	115 000,-
RAZEM	540 000,-

Wysokość środków finansowych przeznaczonych przez Gminę Chojnice na realizację zadań publicznych w latach 2018 – 2021 wyniosła łącznie **1 595 000 zł** i z roku na rok jest coraz wyższa, a kształtowała się następująco:



W 2021 roku Urząd Gminy w Chojnicach przeprowadził 8 konkursów. W ramach procedury konkursowej złożono 59 ofert. Pozytywną ocenę formalną otrzymały 43 oferty. W ramach konkursu zaangażowano 7 ekspertów/ekspertek oceniających oferty. Zgodnie z regulaminem konkursu wartość oceny merytorycznej, wymagana do otrzymania dotacji wynosiła 51 punktów. To kryterium spełniły 42 oferty. Na podstawie dokonanych ocen rozdzielono 35 dotacji o łącznej wartości 329 135,00 zł. Całkowita wartość zadań, które realizowane były na podstawie konkursów to: 906 053,00 zł. Podmioty otrzymujące dotacje wnoszą 521 738,00 zł wkładu własnego. Dodatkowo przyznano 3 dotacje z pominięciem procedury konkursowej na łączną kwotę 27 000,- zł. Podział środków w trakcie przeprowadzonych konkursów:

Lp.	Nazwa konkursu	Ilość przyznanych dotacji	Całkowita wartość zadań	Kwota dotacji	Wkład własny
1.	OTWARTY KONKURS OFERT NA REALIZACJĘ ZADAŃ PUBLICZNYCH GMINY CHOJNICE W 2021 R. Z ZAKRESU WSPIERANIA I UPOWSZECHNIANIA KULTURY FIZYCZNEJ I SPORTU	16	738 721,96 zł	200 000,00 zł	538 721,96 zł
2.	OTWARTY KONKURS OFERT NA REALIZACJĘ ZADAŃ PUBLICZNYCH GMINY CHOJNICE W 2021 R. Z ZAKRESU DZIAŁALNOŚCI WSPOMAGAJĄCEJ ROZWÓJ WSPÓLNOT I SPOŁECZNOŚCI LOKALNYCH	3	19 260,00 zł	14 040,00 zł	5 220,00 zł
3.	OTWARTY KONKURS OFERT NA REALIZACJĘ ZADAŃ PUBLICZNYCH GMINY CHOJNICE W 2021 R. Z ZAKRESU KULTURY, SZTUKI, OCHRONY DÓBR KULTURY I DZIEDZICTWA NARODOWEGO	6	43 763,00 zł	32 000,00 zł	11 763,00 zł
4.	OTWARTY KONKURS OFERT NA REALIZACJĘ ZADAŃ PUBLICZNYCH GMINY CHOJNICE W 2021 R. Z ZAKRESU EKOLOGII I OCHRONY ZWIERZĄT ORAZ OCHRONY DZIEDZICTWA PRZYRODNICZEGO	1	2 840,00 zł	1 760,00 zł	1 080,00 zł
5.	II OTWARTY KONKURS OFERT NA REALIZACJĘ ZADAŃ PUBLICZNYCH	2	20 183,00 zł	12 675,00 zł	7 508,00 zł

	GMINY CHOJNICE W 2021 R. Z ZAKRESU EKOLOGII I OCHRONY ZWIERZĄT ORAZ OCHRONY DZIEDZICTWA PRZYRODNICZEGO				
6.	II OTWARTY KONKURS OFERT NA REALIZACJĘ ZADAŃ PUBLICZNYCH GMINY CHOJNICE W 2021 R. Z ZAKRESU DZIAŁALNOŚCI WSPOMAGAJĄCEJ ROZWÓJ WSPÓLNOT I SPOŁECZNOŚCI LOKALNYCH	1	5 710,00 zł	5 000,00 zł	710,00 zł
7.	II OTWARTY KONKURS OFERT NA REALIZACJĘ ZADAŃ PUBLICZNYCH GMINY CHOJNICE W 2021 R. Z ZAKRESU KULTURY, SZTUKI, OCHRONY DÓBR KULTURY I DZIEDZICTWA NARODOWEGO	2	14 155,00 zł	12 360,00 zł	1 795,00 zł
8.	II OTWARTY KONKURS OFERT NA REALIZACJĘ ZADAŃ PUBLICZNYCH GMINY CHOJNICE W 2021 R. Z ZAKRESU WSPIERANIA I UPOWSZECHNIANIA KULTURY FIZYCZNEJ I SPORTU	4	61 420,00 zł	51 300,00 zł	10 120,00 zł

W 2021 roku wsparcie finansowe otrzymały również inicjatywy lokalne wykazane w poniższym zestawieniu tabelarycznym. Wpłynęło 17 wniosków z czego 14 otrzymało dofinansowanie w łącznej kwocie 100 000,- zł. Kwoty wsparcia wahały się od 3 000,00 zł do 12 000,- zł i przedstawiają się następująco:

Lp.	Nazwa podmiotu wnioskującego	Nazwa zadania	Wartość całkowita zadania	Wnioskowane dofinansowanie	Przyznane dofinansowanie
1.	Grupa inicjatywna związana z POM Niezychowice	Dofinansowanie druku opracowania o POM Niezychowice	16 010,00	7 140,00	7 140,00
2.	Grupa Inicjatywna ze wsi Lichnowy	Aleja historyczna	9 320,00	6 720,00	6 700,00
3.	Mieszkańcy miejscowości Charzykowy	Kaczkomat na skwerku "Ptasi Raj" w Charzykowach	3 600,00	3 000,00	3 000,00

4.	Grupa Inicjatywna ze wsi Ciechocin	Zagospodarowanie terenów i budowa 2 placów zabaw w sołectwie Ciechocin	8 910,00	5 510,00	5 000,00
5.	Mieszkańcy Wsi Swornegacie za pośrednictwem OSP Swornegacie	Odnowienie figury z krzyżem w Swornegaciach	8 093,75	4 383,60	4 000,00
6.	Grupa inicjatywna mieszkańców Sołectwa Chojniczki	Rewitalizacja alei lip i wiaty ogniskowej w miejscowości Chojniczki	33 700,00	27 000,00	9 960,00
7.	Grupa inicjatywna ze wsi Sławęcín i Koło Wędkarskie Sławęcín	Zagospodarowanie terenu przy wiacie integracyjnej w Sławęcínie	9 932,00	6 170,00	6 000,00
8.	Mieszkańcy wsi Powałki za pośrednictwem Stowarzyszenia Na Rzecz Rozwoju Wsi Powałki	Czas płynie - remonty czas zacząć.	8 271,00	5 913,00	5 900,00
9.	Grupa inicjatywna - Mieszkańców Doręgowic	Poznajemy historię Doręgowic	12 270,00	9 500,00	9 500,00
10.	Grupa inicjatywna ze wsi Kłodawa	Porządek musi być	15 040,00	10 000,00	8 000,00
11.	Grupa inicjatywna ze wsi Krojanty	Wiata integracyjna w Krojantach	17 332,00	13 100,00	12 000,00
12.	Grupa nieformalna mieszkańców sołectwa Silno	Silno - wieś nasza sielska, anielska	47 373,47	13 306,44	12 000,00
13.	Mieszkańcy wsi Ostrowite za pośrednictwem KS Czarni Ostrowite	Kino letnie we wsi Ostrowite	6 500,00	4 800,00	4 800,00
14.	Grupa inicjatywna wsi Ostrowite	Wiata integracyjna - etap drugi	9 700,00	6 000,00	6 000,00
RAZEM DOFINANSOWANO INICJATYWY LOKALNE W WYSOKOŚCI:					100 000,00

Na inicjatywy lokalne na przestrzeni lat 2018 – 2021 wydatkowano w Gminie Chojnice kwotę **320 000 zł** (2018 rok- 70 000 zł; 2019 rok- 70 000 zł; 2020 rok- 80 000 zł; 2021 rok- 100 000 zł).

8. Ochrona zdrowia

Samodzielna Publiczna Przychodnia Wiejska Gminy Chojnice świadczy usługi w zakresie podstawowej opieki zdrowotnej oraz poradni medycyny paliatywnej i hospicjum domowego na terenie gminy Chojnice. Pacjentami podstawowej opieki zdrowotnej są osoby, które zadeklarowały chęć korzystania z usług Przychodni, bez względu na miejsce zamieszkania, zaś pacjentami poradni medycyny paliatywnej oraz hospicjum domowego są osoby, które do tych poradni zostały skierowane przez lekarza ubezpieczenia zdrowotnego.

Lista aktywna przychodni na koniec 2021 roku kształtowała się następująco: deklaracje lekarza POZ: 14098; deklaracje pielęgniarki POZ: 14182; deklaracje położnej POZ: 6879.

W ramach podstawowej opieki zdrowotnej przychodnia świadczy usługi – lekarza POZ, pielęgniarki POZ, położnej POZ oraz medycyny szkolnej, która obejmuje swoją opieką uczniów szkół położonych na terenie gminy Chojnice. W roku 2021 zrealizowano następującą liczbę porad lekarskich – w podziale na poszczególne ośrodki:

Lp.	Siedziba	Liczba porad lekarskich
1.	Swornegacie	5471
2.	Lichnowy	5513
3.	Nowa Cerkiew	4226
4.	Chojnice – Poradnia Ogólna	31381
5.	Chojnice – Poradnia D	13880
6.	Silno	9606
7.	Charzykowy	7478
8.	Ogorzeliny	6505
	Razem	84060

W zakresie podstawowej opieki zdrowotnej świadczone są usługi zgodnie z rozporządzeniem MZ, rozszerzone o programy profilaktyczne realizowane wraz z podmiotami zewnętrznymi – „Zdążyć przed cukrzycą”, „KORDIAN”, edukacja w kierunku nowotworu jelita grubego, edukacja w kierunku nowotworu piersi, edukacja w kierunku nowotworu szyjki macicy. Współpracujemy także z dietetykiem i terapeutą uzależnień, aby zapewnić pacjentom szeroko pojętą edukację w zakresie profilaktyki zdrowotnej. W ramach Przychodni funkcjonuje również gabinet profilaktyki i edukacji. Ponadto specjalną opieką objęci są pacjenci z chorobami przewlekłymi, dla których opracowany jest taki system przyjęć, który pozwala nadzorować ich proces leczenia.

Przychodnia działa w Chojnicach w budynku Centrum Medycznego przy ul. Kościarskiej 9 oraz w Ośrodkach Zdrowia: Charzykowy, Ogorzeliny, Silno i Punktach Lekarskich: Lichnowy, Nowa Cerkiew, Swornegacie. Zespół tworzy 10 lekarzy, 19 pielęgniarek, 1 położna, 4 pracowników rejestracji oraz 5 pracowników administracji.

Wraz z ogłoszeniem stanu epidemii w Polsce, w Przychodni został wdrożony szereg procedur, których celem było zabezpieczenie pacjentów oraz personelu. Placówki zostały wyposażone w urządzenia i środki dezynfekcyjne, a personel oraz pacjenci w środki ochrony osobistej i testy antygenowe. Zostały również wdrożone procedury określające sposób przyjmowania pacjentów i realizacji usług w taki sposób, aby zminimalizować zagrożenie. Dokonano reorganizacji systemu pracy, wdrożono teleporady, które do dziś stanowią element procesu leczniczego,

pozwalający ograniczyć rozprzestrzenianie się wirusa SARS-COV-2, a przyjęcia osobiste pacjentów organizowane są z zachowaniem maksymalnych zasad epidemiologicznych.

Jednocześnie, od stycznia 2021, aktywnie przychodnia włączyła się w proces szczepień populacyjnych, tworząc siedem punktów szczepień na terenie całej gminy. Zaszczepiono ponad 65% zaopławanej populacji – z czego 4539 w grupie wiekowej 15-55 lat oraz 3716 w grupie powyżej 55 r.ż.

Pacjenci mogą się zaszczepić przeciwko COVID-19 dawką pierwszą, drugą, a także przypominającą i dodatkową. Realizujemy również program szczepień p/grypie sezonowej. Do końca 2021 roku zrealizowano 12053 szczepienia p/COVID-19, z czego 5086 – pierwszą dawką, 4869 – drugą dawką oraz 2098 – dawką dodatkową i przypominającą. Szczepienia realizowane są stacjonarnie we wszystkich ośrodkach zdrowia oraz mobilnie, jeśli zachodzi taka potrzeba.

W ubiegłym roku na inwestycje poczynione zostały nakłady w wysokości 405 317,43 zł, m.in. na: infrastrukturę informatyczną (55 190,72 zł), ocieplenie i elewację budynku Przychodni Centralnej w Chojnicach (175 987,39 zł), fotowoltaikę w Ośrodkach Zdrowia (154 611 zł) oraz sprzęt medyczny (19 528,32 zł).

VIII. Podsumowanie

Serdecznie dziękuję za zapoznanie się z „Raportem o stanie Gminy Chojnice za 2021 rok”. Jak widać miniony rok był kolejnym, który przyniósł zmiany w każdej miejscowości. Te działania nie byłyby możliwe, gdyby nie wiedza pracowników Urzędu Gminy w Chojnicach, a także ogromne zaangażowanie Radnych, Sołtysów, Rad Sołeckich, organizacji pozarządowych, a przede wszystkim Mieszkańców, którzy najlepiej wiedzą, co należy poprawić w ich otoczeniu. Dziękuję wszystkim za wsparcie, informacje i napływające wnioski, z których część została zrealizowana w 2021 roku, a kolejne oczekują na realizację w kolejnych budżetach. Wszystkie działania dokonane na terenie gminy Chojnice w 2021 roku były efektem wsłuchiwania się w potrzeby lokalnej społeczności. Przyświeca nam zasada, że każda z inwestycji, chociażby ta najmniejsza, przyczynia się do poprawy życia lokalnej społeczności i jest ważna. Przekonaliśmy się, że małe kroki prowadzą do zrównoważonego rozwoju całej gminy i dają Mieszkańcom poczucie sprawiedliwości społecznej.

Mając na względzie stały rozwój Gminy Chojnice oraz dalsze podnoszenie standardu życia Mieszkańców, zapraszam do debaty oraz wspólnych rozmów. Zachęcam także do aktywnego uczestnictwa w życiu sołectw poprzez włączenie się do działalności kół gospodyń wiejskich, jednostek ochotniczych straży pożarnych, klubów sportowych. Dziękuję za dotychczasowe zainteresowanie i zachęcam do zapoznania się z kolejnymi edycjami raportów, które prezentowane będą zgodnie z ustawą do końca maja każdego roku.

WÓJT

-/ dr inż. Zbigniew Szczepański